



JAVNO KOMUNALNO PODJETJE
RADLJE OB DRAVI

POSLOVNO POROČILO

LETO 2025

Marec 2026

1.1 OSNOVNI PODATKI O DRUŽBI

Naziv družbe: **Javno komunalno podjetje Radlje ob Dravi d.o.o.**
Skrajšan naziv družbe: **JKP Radlje ob Dravi d.o.o.**
Sedež družbe: **Mariborska cesta 3, 2360 Radlje ob Dravi**
Telefon: **02 887 11 05**
Naslov elektronske pošte: **info@jkg-radjle.si**
Spletni naslov: **www.jkg-radjle.si**
Status družbe: **javno podjetje**
Oblika organiziranosti: **družba z omejeno odgovornostjo**
Matična številka družbe: **5068002000**
Identifikacijska številka za DDV: **SI 64562999**
Številka transakcijskega računa: **SI56 6000 0000 0439 093 (HLONSI22)**
Pridobljeni certifikati: **ISO 9001:2015, ISO 14001:2015**
Organi podjetja: **Skupščina družbe** (družbeniki po deležu osnovnega kapitala)
Direktor družbe: **dr. Brigita ALTENBAHER**

1.2 REGISTRIRANE POSLOVNE DEJAVNOSTI DRUŽBE

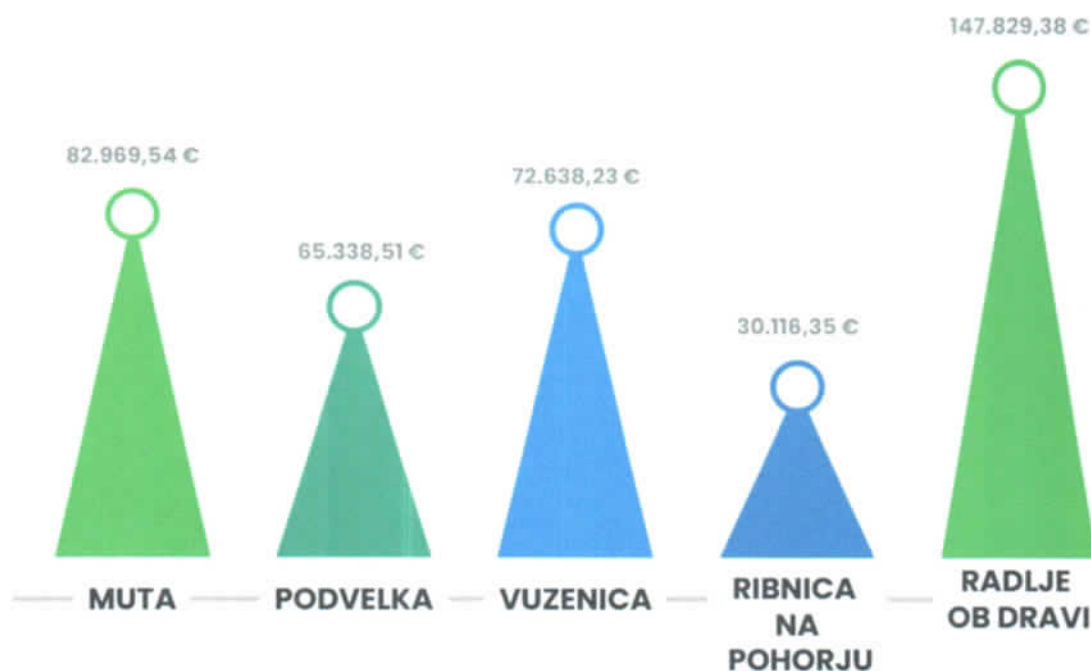
Poslovne dejavnosti družbe so bile v poslovnem letu 2025 naslednje:

35.300 Oskrba s paro in vročo vodo
36.000 Zbiranje, prečiščevanje in distribucija vode
37.000 Ravnanje z odpadki
38.110 Zbiranje in odvoz nenevarnih odpadkov
38.120 Zbiranje in odvoz nevarnih odpadkov
38.210 Ravnanje z nenevarnimi odpadki
42.110 Gradnja cest
42.210 Gradnja objektov oskrbe infrastrukture za tekočine in pline
42.990 Gradnja drugih objektov nizke gradnje
43.220 Instalacije vodovodnih, plinskih in ogrevalnih napeljav in naprav
43.990 Druga specializirana gradbena dela
46.740 Trgovina na debelo s kovinskimi proizvodi, instalacijskim materialom, napravami za ogrevanje
46.770 Trgovina na debelo z ostanki in odpadki
68.320 Upravljanje nepremičnin za plačilo ali po pogodbi
71.129 Drugo tehnično projektiranje in svetovanje
71.200 Tehnično preizkušanje in analiziranje
81.220 Drugo čiščenje stavb, industrijskih naprav in opreme
81.290 Čiščenje cest in drugo čiščenje
81.300 Urejanje in vzdrževanje zelenih površin in okolice
93.030 Pogrebna dejavnost

1.3 OSNOVNI KAPITAL DRUŽBE IN POSLOVNI DELEŽI V OSNOVNEM KAPITALU

Osnovni kapital družbe v poslovnem letu 2025 je znašal 398.892,01 € in je bil enak kot v poslovnem letu 2024, osnovni vložki ustanoviteljic družbe pa so bili naslednji:

- Občina Radlje ob Dravi: **37,06%**
- Občina Muta: **20,80%**
- Občina Podvelka: **16,38%**
- Občina Vuzenica: **18,21%**
- Občina Ribnica na Pohorju: **7,55%**



Slika 1 Osnovni kapital občin

1.4 UPRAVLJANJE DRUŽBE

Lastniki družbe so v letu 2025 udeleževali svoje pravice in dolžnosti na osnovi obstoječe Družbene pogodbe in Statuta družbe. Izvedena je bila ena seja skupščine (8/2025) in pet sej nadzornega sveta.



1.5 ORGANIZACIJSKA IN KADROVSKA STRUKTURA DRUŽBE

V poslovnem letu 2025 je bila družba organizacijsko razdeljena na več organizacijskih enot:
Vodstvo družbe, pravne in splošne zadeve:

- organiziranje, vodenje, zastopanje in predstavljanje družbe,

- oblikovanje in izvajanje programske in poslovne politike družbe,
- organiziranje in vodenje delovnih procesov družbe,
- priprava in izvajanje Poslovnega načrta družbe,
- priprava strokovnih gradiv za seje Občinskih svetov,
- izvajanje ključnih sistemskih rešitev in drugih najzahtevnejših planskih, razvojnih in investicijskih dokumentov in gradiv,
- vodenje, načrtovanje, organiziranje in usklajevanje strokovnega dela v okviru obvezne javne gospodarske službe oskrbe s pitno vodo, čiščenja in odvajanja odpadnih voda, pokopališke in pogrebne dejavnosti ter zimskega in letnega vzdrževanja občinskih cest,
- vodenje kadrovske službe,
- vodenje pravne službe,
- koordiniranje aktivnosti za zagotavljanje varstva pri delu,
- vodenje sistema zagotavljanja kakovosti.

A. Finančno - računovodski sektor z obračunskimi službami:

- izvajanje in vodenje računovodskega knjigovodstva, saldakontov in blagajne,
- izvajanje obračuna komunalnih in drugih storitev,
- izvajanje poslovne analitike in izterjave terjatev,
- priprava strokovnih gradiv, analiz in statističnih poročil,
- izvajanje in vodenje energetske dejavnosti ogrevanja,
- izvajanje in vodenje upravljanja stanovanjskih in poslovnih prostorov.

B. Služba za oskrbo s pitno vodo:

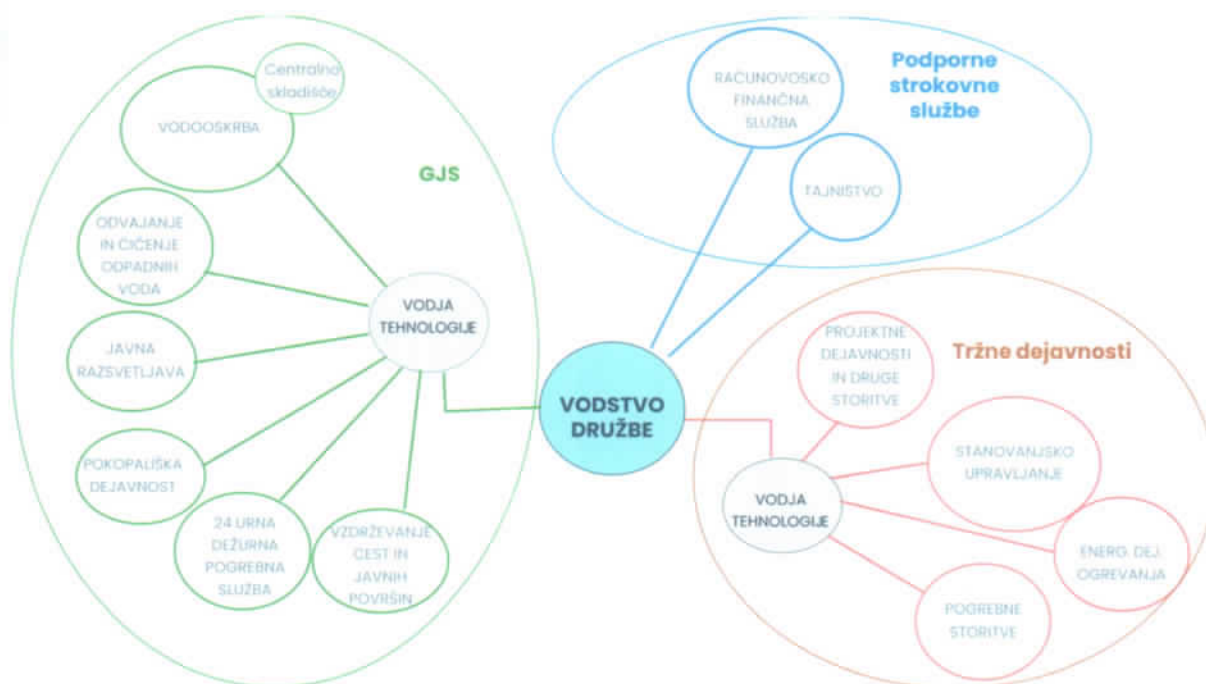
- izvajanje oskrbe s pitno vodo,
- izvajanje oskrbe s požarno vodo,
- izvajanje tržnih naročil na področju gradnje komunalne infrastrukture za potrebe oskrbe s pitno vodo,
- izvajanje drugih vodooskrbnih storitev za fizične in pravne osebe.

C. Sektor za komunalne zadeve:

- odvajanje in čiščenje odpadnih voda,
- letno in zimsko vzdrževanje občinskih cest,
- letno in zimsko vzdrževanje gozdnih cest,
- čiščenje in vzdrževanje javnih površin,
- izvajanje tržnih naročil na področju gradbene in investicijske dejavnosti,
- izvajanje drugih komunalnih storitev za fizične in pravne osebe,
- izvajanje strokovnih nalog na področju izdaje projektnih pogojev, soglasij in vodenje katastra komunalnih vodov.

D. Pokopališka in pogrebna služba:

- izvajanje pokopališke dejavnosti in vzdrževanje pokopališč,
- izvajanje 24 urne dežurne pogrebne službe,
- izvajanje pogrebne dejavnosti.



Slika 2 Organizacija družbe

Družba v svoji organizacijski strukturi nima organizacijsko ločenih komercialnih dejavnosti prodaje in nabave, ker se te dejavnosti izvajajo v okviru projektnega vodenja znotraj posameznih organizacijskih enot družbe in pa preko skladiščne dejavnosti.

Direktorica družbe vse ključne poslovne odločitve, ki so pomembne za njeno poslovanje, obravnava, usklajuje in sprejema na sestankih vodstva družbe, ki vključujejo vodje dejavnosti in organizacijskih enot; odločitve, ki so vezane na poslovanje posameznega sektorja ali organizacijske enote, pa usklajuje v individualni obravnavi s posameznimi vodji sektorjev in organizacijskih enot.

Na dan **31.12.2025** je bilo v podjetju skupaj zaposlenih **41 delavcev**, od teh sta bila 3 delavci stalno razporejena na izvajanje del javne snage v občini Podvelka in 1 v občino Ribnica na Pohorju ter 4 na izvajanje snage v občini Muta. Delavci javne snage so bili lani zaposleni preko programa Zaposli.me.

V letu 2025 je ni bilo upokojitev, zaradi nove sistemizacije in reorganizacije smo ukinili delovno mesto Vodja za organizacijo, kadre, pravno in splošno službo.

Po posebni pogodbi o zaposlitvi na javnih delih smo imeli leta 2025 2 zaposlena na splošnem programu javnih del.

Fluktacija v letu 2025 (brez javne snage, kjer se kader konstantno menjava) kaže na 2 primera zaposlitev in 4 primerov prenehanja zaposlitve, kar predstavlja nizko fluktuacijo kadrov v letu 2025.

Razlogi prenehanja zaposlitev so bili:

- v 3 primerih odpoved in sicer na delovnem mestu Vodja tehnologije, Vodja finančno računovodske službe in Vodovodni inštalater
- 1 primer ukinitve delovnega mesta in sicer Vodja za organizacijo, kadre, pravno in splošno službo,

- v 2 primerih nadomeščanje zaposlenih, odpoved Vodje tehnologije še ni bila nadomeščena, za Vodjo finančno računovodske službe smo izvedli notranjo reorganizacijo kadra.

Zaradi narave dela in delno sezonskega značaja določenih dejavnosti je medsebojno kadrovsko dopolnjevale med organizacijskimi enotami tudi sicer stalna praksa izvajanja dela kot tudi stalne racionalne kadrovske zasedenosti.

Tabela 1. Število zaposlenih delavcev po posamezni organizacijski enoti v poslovnem letu 2025 in primerjava s poslovnim letom 2024 in 2023 (na dan 31.12.2025)

	Število zaposlenih delavcev 31.12.2023	Število zaposlenih delavcev 31.12.2024	Število zaposlenih delavcev 31.12.2025
Vodstvo družbe	1	1	1
Finančno-računovodski sektor z obračunskimi službami	6	6	7
Sektor za pravne in splošne zadeve	1	1	0
Tehnični sektor – skladišče	1	1	1
Komunalni sektor	14	10	16
<i>Gradbeni sektor</i>		5	5
<i>Odvajanje in čiščenje</i>		3	3
<i>Javna snaga</i>		2	8
Služba za oskrbo s pitno vodo	10	11	11
Vodja tehnologije		1	0
Pokopališka in pogrebna služba	4	5	5
SKUPAJ	37	36	41

Velik problem so v letu 2025 predstavljale odsotnosti (bolniške, nege, starševski dopusti), ki predstavljajo 9,3% vseh ur ali **3,8 zaposlenega** povprečno/dan.

V letu 2025 smo ponavljali razpis za vodjo tehnologije, ustreznega kadra nismo dobili. Razpis bomo ponovili tudi v letu 2026.

2.1 SPLOŠNO O IZVAJANJU DEL V POSLOVNEM LETU 2025

Družba je v poslovnem letu 2025 poslovala na podlagi izdelanega **Poslovnega načrta za leto 2025**, ki ga je nadzorni svet potrdil na 5. redni seji maja 2025. Poslovni načrt za leto 2025 je bil izdelan na podlagi ocenjenih fizičnih količin dejavnosti s predvideno finančno realizacijo glede na veljavnost cen izvajanja obveznih gospodarskih javnih služb na dan 1.7.2025 in je zajemal možne efekte potrditve novih z elaborati predlaganih cen, ni pa zajemal izplačila zimskega regresa. Poslovodstvo je januarja 2025 sprejelo **Program optimizacije podjetja**, ki je za v letu 2025 in 2026 predvideval analize dejavnosti po metodi SIPOC (metoda dobavitelji–vhodi–proces–izhodi–odjemalci) in sicer najprej za področja, kjer smo predpostavljali možnosti največje optimizacije.

Plan za leto 2025 je na podlagi upoštevanja veljavnih cen na dan 1.1.2025 izkazoval predviden tekoči negativni poslovni rezultat v višini - 185.065 €, brez upoštevanja efektov pokrivanja izgube za leto 2024.

V juniju je so bile z elaborati podane nove cene storitev, ki so jih občine bodisi potrdile, bodisi plačevale razliko v ceni. V občini Ribnica na Pohorju se je cena vodarine znižala na 0,9858 €/m³.

Tabela 2. Pregled potrditve cen z datumom veljavnosti novih cen

CENE STORITEV IN OMREŽNIN IN DATUMI VELJAVNOSTI CEN (1.7.2025)					
STORITVE			OMREŽNINA		
CENA	VELJAVNA OD		CENA	VELJAVNA OD	SUBVENCIJA OMREŽNINE
I. Vodooskrba					
Radlje ob Dravi	1,1950 €/m ³	01.07.2025	13,5057 €/DN 20	01.07.2025	0,00%
Muta	1,0423 €/m ³	01.07.2023	21,0225 €/DN 20	01.07.2023	50,00%
Podvelka	1,1950 €/m ³	01.07.2025	23,9355 €/DN 20	01.07.2025	70,00%
Vuzenica	1,1950 €/m ³	01.07.2025	22,6113 €/DN 20	01.07.2023	40,00%
Ribnica na Pohorju	0,9858 €/m ³	01.07.2025	4,7371 €/DN 20	01.07.2025	50,00%
Draograd	1,1950 €/m ³	01.07.2025	6,5100 €/DN 20	01.07.2025	50,00%
II. Odvajanje odpadnih voda					
Radlje ob Dravi					
Muta	0,3870 €/m ³	01.07.2023	13,9204 €/DN 20	01.07.2023	30,00%
Podvelka	0,6693 €/m ³	01.07.2025	9,2153 €/DN 20	01.07.2025	40,00%
Vuzenica	0,6281 €/m ³	01.07.2025	4,5224 €/DN 20	01.07.2025	30,00%
Ribnica na Pohorju	0,8331 €/m ³	01.07.2025	10,4843 €/DN 20	01.07.2025	50,00%
III. Čiščenje odpadnih voda					
Radlje ob Dravi					
Muta	0,7757 €/m ³	01.07.2023	11,7022 €/DN 20	01.07.2023	0,00%
Podvelka	1,5174 €/m ³	01.07.2025	6,3180 €/DN 20	01.07.2025	40,00%
Vuzenica	1,5323 €/m ³	01.07.2025	16,5667 €/DN 20	01.07.2025	30,00%
Ribnica na Pohorju	1,9768 €/m ³	01.07.2025	9,0451 €/DN 20	01.07.2025	50,00%
IV. Vzdrževanje pokopališč					
Radlje ob Dravi					
Muta	33,05 €/enojni grob	30.06.2023			
Podvelka	33,34 €/enojni grob	13.06.2024			
Vuzenica	38,54 €/enojni grob	01.07.2025			
Ribnica na Pohorju	38,22 €/enojni grob	01.07.2025			
V. 24 urna dežurna pogrebna služba					
Radlje ob Dravi	203,81 €/prvi prevoz	01.07.2025			
Muta	164,63 €/prvi prevoz	01.01.2019			
Podvelka	203,81 €/prvi prevoz	01.07.2025			
Vuzenica	203,81 €/prvi prevoz	01.07.2025			
Ribnica na Pohorju	203,81 €/prvi prevoz	01.07.2025			

2.1.1 Pregled doseganja planiranih prihodkov v poslovnem letu 2025

Doseženi prihodki iz poslovanja so bili v primerjavi s poslovnim načrtom za leto 2025 realizirani v višini 103,01 % Tabela 3 prikazuje prihodke po dejavnosti glede na plan.

Tabela 3. Prihodki po posameznih dejavnostih v poslovnem letu 2025 glede na plan 2025

	Dejavnost	Plan prihodkov 2025	Struktura plana	Realizacija prihodkov 2025	Struktura realizacije	Realiz./plan
1.	Oskrba s pitno vodo	2.871.526	46,14%	2.953.737	46,08%	102,86%
2.	Odvajanje in čiščenje odpadnih voda	909.711	14,62%	983.561	15,34%	108,12%
3.	24 urna dežurna pogrebna služba	35.255	0,57%	34.360	0,54%	97,46%
4.	Pokopališka dejavnost	87.989	1,41%	110.642	1,73%	125,75%
	Obvezne GJS	3.904.481	62,74%	4.082.299,84	63,68%	104,55%
				63,68%		
5.	Javna razsvetljava	12.000	0,19%	25.305	0,39%	210,88%
6.	Pogrebna dejavnost	379.859	6,10%	386.307	6,03%	101,70%
7.	Vzdrževanje cest in JP	700.000	11,25%	616.731	9,62%	88,10%
	Izbirne JGS	1.091.859	17,54%	1.028.343	16,04%	94,18%
			0,00%	26,70%		
8.	Stanovanjsko upravljanje	50.000	0,80%	34.763	0,54%	69,53%
9.	Energetska dejavnost ogrevanja	227.000	3,65%	221.050	3,45%	97,38%
10.	Projektne dejavnosti in storitve	750.000	12,05%	820.854	12,80%	109,45%
	Dopolnilne - tržne dejavnosti	1.027.000	16,50%	1.076.667	16,80%	104,84%
				16,80%		
	Skupni drugi prihodki	200.000	3,21%	223.329	3,48%	111,66%
				3,48%		
	SKUPAJ PRIHODKI 2025	6.223.340	100,00%	6.410.639	100,00%	103,01%

Prihodki družbe v primerjavi s poslovnim načrtom za leto 2025 so kumulativno **višji za 3,01 %**.

Obvezne gospodarske javne službe so dosegle za **4,55 % višjo** realizacijo od planirane.

Izbirne javne gospodarske službe so dosegle za **5,82 % nižjo** realizacijo od planirane.

Dopolnilne - tržne dejavnosti so dosegle za **4,84 % višjo** realizacijo od planirane.

Glavna vizija delovanja družbe je tudi v tem letu slonela na standardih na področju zagotavljanja čistega in zdravega bivalnega in naravnega okolja prebivalcem petih koroških občin Dravske doline, ki jih s svojimi komunalnimi storitvami v okviru javne gospodarske službe pokriva družba in to v skladu z veljavno evropsko in domačo zakonodajo ter splošnim zadovoljstvom tako prebivalcev kot tudi zaposlenih delavcev. Glavna skrb družbe je bila, da bi pozitiven odnos do bivalnega in naravnega okolja postal normalen del naše kulture. Politika družbe se je v poslovnem letu 2025 tako najbolj odražala na:

- redni oskrbi prebivalstva s kvalitetno in zdravo pitno vodo,
- odgovornem ravnanju z odpadnimi vodami,
- skrbi za urejenost javnih površin in drugega okolja,
- učinkoviti in okolju prijazni rabi energetskih virov,
- preprečevanju onesnaževanja okolja.

Aktivnosti in dejavnosti družbe so se izvajale na:

- spoštovanju zakonskih zahtev in smernic s področja varovanja zdravja in okolja,
- vlaganju v strokovno usposabljanje in izobraževanje v družbi zaposlenih delavcev,
- sodelovanju na razvojnih projektih, povezanih z varovanjem zdravja in okolja,
- sodelovanju na razvojnih projektih, povezanih s tehnološkim razvojem,

- uporabi sodobnih, energetsko varčnih ter okolju prijaznih tehnologij,
- skrbi vsakega zaposlenega in njegovega stremljenja k izboljšavam pri svojem delu,
- podprtosti s sodobnejšo informacijsko in komunikacijsko tehnologijo,
- vzpostavitvi odprtega odnosa med občani in drugimi strankami, uporabniki storitev družbe,
- vzpostavitvi normalnega delovnega okolja med zaposlenimi.

S ciljem čim bolj učinkovito doseči navedene poslovne politike in zastavljene cilje je družba izvajala kombiniran sistem izvajanja obveznih in izbirnih javnih gospodarskih služb ter tržnih dejavnosti, saj le tako sestavljeno poslovanje omogoča najugodnejše razmerje pri razporejanju delovnih kapacitet in pri delitvi stroškov poslovanja, pri čemer tržne dejavnosti v ugodnem poslovnem razmerju prevzemajo pomemben del skupnih stroškov družbe.

Obvezne javne gospodarske službe so bile v prvi polovici poslovnega leta 2025 izvajane v okvirjih cenovne politike, ki je bila na posameznih Občinskih svetih potrjena s predlaganimi elaborati z veljavnostjo cen s 1.7.2024, pri čemer so nekatere občine razliko do nepotrjene cene poravnale iz svojih proračunov, z julijem 2025 so vse občine novo ceno bodisi potrdile bodisi pokrivala razliko v ceni iz proračuna.

Občinski svet občine **Muta** je pripravljene elaborate obravnaval, vendar jih ni potrdil. Občinska uprava je pripravila ločene kalkulacije, pri čemer je občinski svet tako pripravljene cene potrdil za storitve vodooskrbe, odvajanja in čiščenja. Cene za najeme grobnih mest in 24 urno dežurno pogrebno službo občinski svet ni potrdil. Razliko v ceni je občina poravnala iz proračuna.

Občinski svet občine **Podvelka** je pripravljene elaborate obravnaval in oktobra potrdil vse predlagane cene razen za storitev najema grobnih mest, kar je občina poravnala iz proračuna.

Občinski sveti občin **Vuzenica, Radlje ob Dravi, Ribnica na Pohorju in Dravograd** so pripravljene elaborate obravnavali in potrdili.



Poslovni rezultat

Poslovni rezultat družbe za poslovno leto 2025 je bil **pozitiven v višini 190.463,72 € (PRILOGA 1)**.

Dejavnost **obveznih javnih gospodarskih služb** (brez Javne razsvetljave) je v skupni realizaciji podjetja v letu 2025 predstavljala **63,68 %** in je ob pokrivanju skupnih stroškov ustvarila **pozitiven rezultat v višini 77.935,40 €**, zato je bila za ta znesek oblikovana akumulacija v višini 78.000€, kar se odraža v **skupnem poslovnem rezultatu družbe**, ki je za poslovno leto 2025 **pozitiven v višini 112.464 €** (kot prikazano v bilancah).

Izbirne dejavnosti in javna razsvetljava kot obvezna gospodarska javna služba so v leti 2025 predstavljale **16,04 %** skupne realizacije družbe in so ob pokrivanju skupnih stroškov ustvarile **pozitiven rezultat v višini 25.501,77 €**.

Dopolnilne tržne dejavnosti in storitve so v letu 2025 ustvarile ob pokrivanju skupnih stroškov **negativen poslovni rezultat v višini -22.631,94 €** pri ustvarjeni realizaciji v višini **16,80 %** skupne realizacije, so pa te dejavnosti pokrile kar 154.369,58 € skupnih stroškov podjetja. Negativen rezultat je predvsem posledica dejavnosti stanovanjskega upravljanja, kjer prihodki, zaradi prenizkega števila objektov/stanovanj v upravljanju, več ne pokrivajo osnovnih stroškov.


V **PRILOGI 1** je prikazana skupna realizacija dejavnosti v poslovnem letu 2025 in doseženi stroški po posamezni dejavnosti ter končni poslovni rezultat dejavnosti **pred pokrivanjem deleža skupnih stroškov JKP**. Skupni stroški se nadalje po ključu in sodilih razdelijo in bremenijo posamezno dejavnost.

V **PRILOGI 2** je prikazana struktura prihodkov in stroškov družbe JKP Radlje d.o.o. za poslovno leto 2025 v primerjavi s poslovnim letom 2024.

Strošek plač je na nivoju podjetja v letu 2025 višji za 158.558,49 €, kar je za 12,81 % več kot v letu 2025. V letu 2025 je s 1.1.2025 v skladu s Kolektivno pogodbo dejavnosti prišlo do dviga plač za 2,5 %, prav tako je podjetje na javni snagi zaposlilo dodatnih 6 oseb.

Za 55% so se povečali stroški materiala in stroški storitev, kar znaša približno 140.000€ povečanih stroškov, delno zaradi dviga cen zunanjih izvajalcev in serviserjev, delno pa tudi zaradi nezmanjšanega števila okvar na omrežju. Zmanjšali pa so se stroški energentov za 60.000€, tudi zaradi optimizacije delovanja in priključnih moči.

V letu 2025 smo oblikovali rezervacije za v letu 2025 neizkoriščen dopust v višini **31.595,07€**, kar zmanjša pozitiven rezultat podjetja.



2.2 IZVAJANJE POSAMEZNIH AKTIVNOSTI DRUŽBE V LETU 2025

2.2.1 Oskrba s pitno vodo

Na področju dejavnosti oskrbe s pitno vodo v okviru izvajanja javne gospodarske službe je družba v poslovnem letu 2025 delovala v skladu z Operativnim programom oskrbe s pitno vodo in ZOPVVOV. Dejavnosti upravljanja in vzdrževanja vodooskrbne infrastrukture obsegajo vse aktivnosti, ki so predvidene in načrtovane v sistemu HACCP za zagotavljanje kvalitetne in zdrave pitne vode, ter v sistemu nadzora nad njo, ki ga izvajajo pristojne zdravstvene in inšpekcijske službe.



Na tehničnem in tehnološkem področju dejavnosti oskrbe s pitno vodo je družba kot upravljelec pokrivala vodovodna omrežja v občinah Radlje ob Dravi, Muta, Podvelka, Vuzenica in Dravograd, kjer je s 1.1.2024 vstopila v veljavo koncesijska pogodba.

Na vodnih virih je družba v sodelovanju z zunanjimi strokovnimi institucijami izvajala preliminarne meritve kvalitete vode na vodnih virih. Družba je izvajala tudi redna in investicijska vzdrževalna dela na vodooskrbnem omrežju.

V poslovnem letu 2025 je količina **prodane pitne vode** fizičnim osebam in pravnim subjektom znašala **589.225 m³ (brez Dravograda) oz. z Dravogradom 881.788 m³**, kar je za **3,9 % manj od planirane porabe**. V strukturi glede na leto 2024 **pada** poraba vode v vseh občinah, razen v občini Vuzenica. Poraba v gospodinjstvih je v vseh občinah v primerjavi z letom 2024 **nižja za cca. 17.000 m³**. (**PRILOGA 3 in 4**). V prilogi je prikazana poraba vode po občinah in po mesecih v letu 2025 glede na porabnike.

V poslovnem letu 2025 je bilo izvedenih **65 novih vodovodnih** hišnih priključkov, kot prikazano v tabeli 4.

Tabela 4. Število novih objektov, izvedenih v okviru izvajanja obvezne gospodarske javne službe oskrbe s pitno vodo v poslovnem letu 2025

občina Radlje ob Dravi:	27 objektov
občina Muta:	12 objektov
občina Podvelka:	12 objektov
občina Vuzenica:	14 objektov
občina Ribnica na Pohorju:	0 objektov
SKUPAJ:	65 objektov

Na dan 31.12.2025 je bilo, brez občine Dravograd, na vodooskrbo priključenih **10.649 oseb**. (2.638 Muta; 1.055 Podvelka; 4.696 Radlje; 598 Ribnica na Pohorju in 1.660 Vuzenica).

V **PRILOGI 5** je prikazan poslovni rezultat pred pokrivanjem skupnih stroškov družbe JKP za dejavnost **Oskrba s pitno vodo** za poslovno leto 2025 v primerjavi z letom 2024.

Realizacija je bila višja za 4,07%, stroški so se zvišali za 1,81%, tako da je dejavnost prinesla **166.390,70 € pozitivnega poslovnega izida** pred pokrivanjem skupnih stroškov JKP.

Dejavnost vodooskrbe je na nivoju podjetja v letu 2025 pokrila 131.889,11 € vseh skupnih stroškov podjetja JKP Radlje. Delež pokrivanja skupnih stroškov je vezan na razmerje neposrednih stroškov pri dejavnostih.

Po pokritju skupnih stroškov JKP je skupni poslovni rezultat dejavnosti vodooskrbe **pozitiven v višini 34.501,59€**.



2.2.2 Odvajanje in čiščenje odpadnih voda

Družba je v letu 2025 primarno upravljala s kanalizacijskim sistemom in čistilnimi napravami na območju občin Muta, Vuzenica, Podvelka in Ribnica na Pohorju, kjer je opravljala redna in investicijska vzdrževalna dela in skrbela za nemoten potek dela ter za izvajanje potrebnih del.

V okviru izvajanja dejavnosti **odvajanja odpadnih voda** v poslovnem letu 2025 je bilo skupaj **odvedenih 224.583 m³** odpadnih voda, kar je za 3,2 % manj od planiranega (233.200 m³) in za 2,7 % manj kot leta 2024. (**PRILOGA 6**).

V **PRILOGI 7** je prikazana količina odvedenih odpadnih voda po mesecih v letu 2025 ločeno po občinah in po porabnikih. Po količinah odvedenih odpadnih voda je še vedno v ospredju občina Muta, katerih količine odvedenih odpadnih voda so v letu 2025 skupaj predstavljale 51,05 % vse odvedene odpadne vode.

Čiščenih odpadnih voda je bilo v letu 2025 **216.601 m³** ali 3,3 % manj kot smo načrtovali (223.900 m³) za leto 2024 in za 100 m³ več kot v letu 2024. V občini Vuzenica smo presegli planirane količine, v nobeni od ostalih občin pa planiranih količin čiščenih voda nismo dosegli, kar je direktna posledica nižje porabe pitne vode v teh občinah (**PRILOGA 8**).

V **PRILOGI 9** je prikazana količina čiščenih odpadnih voda po mesecih v letu 2025 ločeno po občinah in po porabnikih. Po količinah odvedenih odpadnih voda ponovno prednjači občina Muta, katerih količine čiščenih odpadnih voda so v letu 2025 predstavljale 52,9 % vse očiščene odpadne vode.

Odvajane je 58,3 % in očiščene 56,9 % vse v letu 2025 porabljene vode v občinah Muta, Podvelka, Vuzenica in Ribnica na Pohorju. **97,6 % vse odvajane vode je očiščene.**

V občini Vuzenica, se po javnem kanalizacijskem sistemu še vedno odvede le 47,3 % vode, distribuirane iz javnega vodooskrbnega sistema, očiščene pa je 83,4 % vse odvedene vode. Razlika se še vedno odvaja v mešan kanalizacijski sistem, ki pa ni pripeljan do čistilne naprave. Le 39,49 % vse prodane vode v občini konča na čistilni napravi.

Skupaj je bilo v letu 2025 58,3 % prodane vode odvedene preko javnih kanalizacijskih sistemov (**PRILOGA 10**). V **PRILOGI 10** je prav tako prikazana poraba vode, odvajanje in čiščenje odpadnih voda po potrošnikih v občinah v zadnjih 11-ih letih.

V poslovnem letu 2025 je bilo priključenih **20 objektov na kanalizacijski sistem**, od tega po posameznih občinah prikazano v tabeli 7.

Tabela 5. Število novih objektov priključenih na obvezno javno gospodarsko službo odvajanja in čiščenja odpadnih voda po posameznih občinah v poslovnem letu 2025

občina Muta:	5 objektov
občina Podvelka:	4 objektov
občina Vuzenica:	11 objektov
občina Ribnica na Pohorju:	0 objektov
SKUPAJ:	20 objektov

Na dan 31.12.2025 je bilo na dejavnost čiščenja priključenih **4.508 oseb** (2.346 Muta; 875 Podvelka, 547 Ribnica na Pohorju in 740 Vuzenica).

V **PRILOGI 11** je prikazan **poslovni rezultat** pred pokrivanjem skupnih stroškov družbe JKP za dejavnost **Odvajanje in čiščenje odpadnih voda** za poslovno leto 2025 v primerjavi z letom 2024.

Pred pokritjem skupnih stroškov JKP je bil dosežen pozitiven **poslovni rezultat v višini 103.644,48 €**; po pokritju skupnih stroškov JKP je skupni poslovni rezultat dejavnosti odvajanja in čiščenja odpadnih voda **pozitiven v višini 51.463,16 €**.

2.2.3 24 urna dežurna pogrebna služba

V **PRILOGI 12** je prikazan **poslovni rezultat** pred pokrivanjem skupnih stroškov družbe JKP za dejavnost **24 urna dežurna pogrebna služba** za poslovno leto 2025. Plan za leto 2025 (180 intervencij) ni bil dosežen, še vedno pa je bil ustvarjen pozitiven poslovni rezultat v višini 6.466,52 € oz. po pokrivanju skupnih stroškov v višini **1.627,38 €**. Rezultat je negativen za občini Ribnica na Pohorju in Vuzenica.

Tabela 6. Izvedeno število prvih prevozov v okviru 24 urne dežurne pogrebne službe v *poslovnem letu 2025*

LETO 2025	ŠTEVILO PRVIH PREVOZOV	PREVOŽENI KILOMETRI		PORABA ČASA	
		SKUPAJ	KM/PREVOZ	SKUPAJ UR	UR/PREVOZ
JANUAR	10	472	47,20	40	4,00
FEBRUAR	12	410	34,17	48	4,00
MAREC	15	448	29,87	60	4,00
APRIL	17	588	34,59	68	4,00
MAJ	18	618	34,33	64	3,56
JUNIJ	9	266	29,56	36	4,00
JULIJ	16	712	44,50	66	4,13
AVGUST	9	272	30,22	38	4,22
SEPTEMBER	13	428	32,92	76	4,00
OKTOBER	14	690	49,29	58	4,14
NOVEMBER	18	572	31,78	74	4,11
DECEMBER	22	826	37,55	108	4,91
SKUPAJ 2025	173	6.302	36,43	736	4,25

2.2.4 Pokopališka dejavnost

V okviru izvajanja pokopališke dejavnosti v štirih občinah Muta, Podvelka, Ribnica na Pohorju in Vuzenica, je družba v poslovnem letu 2025 upravljala s sedmimi krajevnimi pokopališči:

- **občini Muta in Vuzenica:** pokopališče Muta-Vuzenica, pokopališče Muta-staro in pokopališče Vuzenica-staro,
- **občina Podvelka:** pokopališče Brezno, pokopališče Ožbalt in pokopališče Kapla,
- **občina Ribnica na Pohorju:** pokopališče Ribnica na Pohorju.

V strukturi je na pokopališčih največ družinskih grobov (70 %), enojnih je bilo slabih 23 % in žarnih grobov slabih 6 %.

Tabela 7. Število grobov po pokopališčih

OBČINA	LETO 2025					
	enojni	družinski	žarni	grobnice	raztros	skupaj
Muta staro	36	26	0	0	0	62
Muta/Vuzenica	64	951	64	0	10	1089
Vuzenica staro	48	35	0	0	0	83
Podvelka	264	306	63	0	0	633
Brezno	119	160	58	0	0	
Ožbalt	61	58	5	0	0	
Kapla	84	88	0	0	0	
Ribnica na Pohorju	126	327	13	4	4	474
SKUPAJ	538	1645	140	4	14	2.341
struktura po vrstah grobov	22,98%	70,27%	5,98%	0,17%	0,60%	100,00%

Služba vzdrževanja pokopališč je bila kombinirana s pogrebno službo, kar je omogočalo ustrezno racionalno organiziranost obstoječih kapacitet družbe.

V **PRILOGI 13** je za poslovno leto 2025 v primerjavi z letom 2024 prikazan **poslovni rezultat** za **Pokopališko dejavnost** pred pokrivanjem skupnih stroškov družbe JKP, ki je **pozitiven v višini 16.839,90 €**. Po pokrivanju skupnih stroškov je poslovni rezultat **pozitiven v višini 566,49 €**.

2.2.5 Javna razsvetljava

JKP Radlje za dve občini (občino Muta in Vuzenica) izvaja obvezno javno gospodarsko službo zagotavljanja javne razsvetljave. Realizacijo pri tej dejavnosti smo v letu 2025 izvajali s pomočjo podizvajalca, manjša potrebna gradbena dela pa izvedemo sami.

Dejavnost je v letu 2025 ustvarila **3.473,83 € pozitivnega poslovnega rezultata** pred pokritjem stroškov JKP; po pokritju skupnih stroškov JKP je skupni poslovni rezultat dejavnosti javne razsvetljave **dobiček v višini 2.818,91 EUR**.

V **PRILOGI 17** je prikazana struktura stroškov, dosežena pri tej dejavnosti v poslovnem letu 2025 primerjalno z letom 2024.

2.2.6 Pogrebna dejavnost

V letu 2025 je bilo opravljenih 205 pogrebnih slovesnosti (**PRILOGA 14**), kar je za 1 slovesnost več kot v letu 2024 in 27 manj od leta 2023 in za 7,7 % manj kot je bilo za leto 2024 načrtovano.

V strukturi pokopov je bilo v poslovnem letu 2025 izvedenih 182 žarnih pokopov (88,78 %) in 16 klasičnih pokopov s krsto, izvedli pa smo tudi 7 pogrebov z raztrosom pepela. Struktura pokopov se v zadnjih 7-ih letih ni več bistveno spreminjala; narašča število žarnih pokopov in raztrosov ter pada število pokopov s krsto.

V letu 2025 še vedno pokopi v občini Radlje ob Dravi predstavljajo največji delež pokopov (32,02 % vseh pokopov), čeprav je delež glede na leto 2024 padel za 5%. Najmanjši delež tudi v letu 2025 predstavljajo pokopi v občini Ribnica na Pohorju (12,2 %).

V **PRILOGI 15** so prikazani pokopi v obdobju od leta 2015 do leta 2025. Povprečno je bilo letno v tem obdobju izvedenih 193 pokopov; največji delež pokopov v zadnjih 8. letih je bil opravljen v letu 2023.

V **PRILOGI 16** je prikazan **poslovni rezultat** pred pokrivanjem skupnih stroškov družbe JKP za **Pogrebno dejavnost** za poslovno leto 2025 v primerjavi z letom 2024.

Pred pokritjem skupnih stroškov JKP je pogrebna dejavnost izkazovala pozitiven poslovni rezultat v višini 54.590,80 €.

Po pokritju skupnih stroškov JKP je skupni poslovni rezultat pogrebne dejavnosti v letu 2025 izkazoval **izgubo v višini 2.957,49 EUR**, saj je pogrebna dejavnost je pokrila kar 57.548,29 € skupnih stroškov JKP.

2.2.7 Vzdrževanje cest in javnih površin

V okviru izvajanja letnega in zimskega vzdrževanja občinski cest, javnih poti, javnih kolesarskih poti, gozdnih cest in javnih površin, ki ga družba izvaja v občinah Podvelka, Vuzenica in Muta, so dejavnosti v poslovnem letu 2025 potekale v naslednjem obsegu:

- dejavnost izvajanja zimske službe na lokalnih cestah, javnih poteh in javnih kolesarskih poteh ter dejavnost vzdrževanja javnih površin v občini **Podvelka**,
- dejavnost vzdrževanje javnih površin v občini **Ribnica na Pohorju**,
- celoletna dejavnost vzdrževanja in izvajanja vzdrževalne službe na občinskih cestah in gozdnih cestah v občini **Vuzenica**,
- dejavnost vzdrževanja javnih površin v občini **Muta**.

Družba je dejavnost letnega in zimskega vzdrževanja cest in javnih površin delno izvajala kot inženiring (v občini Vuzenica in Muta), delno pa se je z razpoložljivimi lastnimi resursi tudi sama aktivno vključila v izvajanje zimske službe v občini Podvelka.

Dolžine cestnega omrežja lokalnih in gozdnih cest, na katerem so se izvajale dejavnosti vzdrževanja in izvajanja zimske službe in izvajanja letnega vzdrževanja v poslovnem letu 2025 po posameznih občinah so prikazane v tabeli.

Tabela 8. Dolžine lokalnih in gozdnih cest, na katerih smo opravljali dejavnosti izvajanja **zimske službe** v okviru izbirne javne gospodarske službe vzdrževanja cest po posameznih občinah v poslovnem letu 2025

OBČINA	Občinske ceste	Gozdne ceste
Podvelka	40.105 m	0 m
Vuzenica	52.417 m	103.410 m
Muta	0 m	0 m
SKUPAJ:	92.522 m	103.410 m

Tabela 9. Dolžine lokalnih cest in gozdnih cest, na katerem so se izvajale dejavnosti **rednega letnega vzdrževanja cest** v okviru izvajanja izbirne javne gospodarske službe vzdrževanja cest po posameznih občinah v poslovnem letu 2025

OBČINA	Lokalne ceste	Gozdne ceste
Podvelka	0 m	0 m
Vuzenica	52.417 m	103.410 m
Muta	0 m	0 m
SKUPAJ:	52.417 m	103.410 m

V **PRILOGI 18** je prikazan **poslovni rezultat** pred pokrivanjem skupnih stroškov družbe JKP za **Dejavnost vzdrževanja cest in javnih površin** za poslovno leto 2025 v primerjavi z letom 2024.

Realizacija pri tej dejavnosti je bila za **17,37 % višja** kot v letu 2024, predvsem zaradi vključitve javne snage; dejavnost pred obremenitvijo s skupnimi stroški JKP je ustvarila pozitiven poslovni rezultat v višini 63.318,59 €. Po pokritju skupnih stroškov JKP je bil dosežen **pozitiven poslovni rezultat v višini 25.640,35 €**.

2.2.8 Dejavnost stanovanjskega upravljanja

V okviru izvajanja stanovanjske dejavnosti (upravljanje objektov in stanovanj) v poslovnem letu 2025 je družba z občinskimi stanovanjskimi skladi upravljala v občinah Muta, Radlje ob Dravi in Podvelka. Družba je že v letu 2024 nehala upravljati z večino objektov v občini Ribnica na Pohorju ter v začetku leta 2025 z enim v Vuhredu.

Število objektov v upravljanju JKP Radlje (za občino in za druge naročnike) je bilo v preteklem letu 33; število stanovanj v objektih, ki so bili v upravljanju je znašalo 352 in 10 poslovnih prostorov. Skupna površina prostorov, na dan 31.12.2025, je znašala **20.203,18 m²**, kar je za dobrih **3.400 m²** oz. 60 stanovanj manj od leta 2024.

Tabela 12: Število stanovanj, v objektih za katera so se izvajale dejavnosti upravljanja po posameznih občinah v poslovnem letu 2025

OBČINA	Št. stanovanj - lastnik občina	Št. stanovanj - drugi	Skupaj stanovanj
Radlje ob Dravi	65	43	108
Muta	58	151	209
Podvelka	4	20	24
Ribnica na Pohorju	2	9	11
SKUPAJ:	129	234	352

Ob stanovanjskem skladu je družba upravljala še objekte s poslovnimi prostori.

Tabela 13: Število poslovnih prostorov in površina, v objektih na katerem so se izvajale dejavnosti upravljanja v letu 2025

OBČINA	Število poslovni prostorov	Površina
Podvelka	2	290,60 m ²
Muta	8	1.041,48 m ²
SKUPAJ:	10	2.373,56 m²

V **PRILOGI 19** je prikazan **poslovni rezultat** pred pokrivanjem skupnih stroškov družbe JKP za **Dejavnost stanovanjskega upravljanja** za poslovno leto 2025 v primerjavi z letom 2024. Dejavnost je bila zaradi preozkega obsega stanovanjskega fonda in s tem občutno zmanjšane realizacije, že pred pokrivanjem skupnih stroškov negativna v višini 1.770,45€ ob pokrivanju skupnih stroškov je bil poslovni rezultat **negativen v višini 8.108,41 €**.

2.2.9 Energetska dejavnost ogrevanja

Energetska dejavnost obsega izvajanje ogrevanja večstanovanjskih in poslovnih objektov in v določenih primerih dopolnjuje oz. je sestavni del storitev v okviru stanovanjskega upravljanja, v določenih primerih pa se izvaja kot samostojna dejavnost.

Storitve ogrevanja praviloma obsega zagotavljanje energentov, zagotavljanje vseh organizacijsko tehničnih in obračunskih storitev ter operativno izvajanje ogrevanja s pogodbenimi izvajalci. V večini primerov se ogrevanje izvaja na opremi in napravah v lasti etažnih lastnikov večstanovanjskega objekta, v primeru Daljinskega sistema DOLB Vuzenica pa izvajamo ogrevanje z lastnimi ogrevalnimi napravami in opremo.

Ogrevanje zagotavljamo z upravljanjem 10 kotlovnice (+ v januarju in februarju še kotlovnica Vuhred 138), iz katerih s toploto oskrbujemo:

- 10 večstanovanjskih objektov, s skupaj 269 stanovanjskimi enotami in
- 6 poslovnih objektov in
- 12 poslovnih prostorov v večstanovanjskih objektih

V januarju in februarju je bila v upravljanju še kotlovnica Vuhred 138, ki je oskrbovala 6 stanovanj.

Toplotno energijo v posameznih energetskih sistemih zagotavljamo z uporabo različnih energentov, odvisno od opreme in narav po posameznih kotlovnica, kot je prikazano v preglednici po lokacijah posameznih energetskih sistemov.

Tabela 10. Število energetskih sistemov za ogrevanje po posameznih energentih, kjer se je izvajala energetska dejavnost ogrevanja v okviru izvajanja dopolnilne tržne dejavnosti po posameznih občinah v poslovnem letu 2025 (brez Vuhred 138)

OBČINA	Plin	Biomasa	Kurilno olje
Radlje ob Dravi	0	0	3
Muta	3	0	2
Podvelka	0	0	1
Vuzenica	0	1	0
SKUPAJ:	3	1	6

Poraba posameznih vrst energentov (plin, lesna biomasa, kurilno olje) je bila v poslovnem letu 2025 kot prikazano v tabeli.

Tabela 11. Poraba posamezne vrste energenta za potrebe energetske dejavnosti ogrevanja v okviru izvajanja dopolnilne tržne dejavnosti po posameznih občinah v poslovnem letu 2025

OBČINA	Plin	Biomasa	Kurilno olje
Radlje ob Dravi	0 m ³	0 m ³	17.162 litrov
Muta	32.135 m ³	0 m ³	18.272 litrov
Podvelka	0 m ³	0 m ³	3.686 litrov
Vuzenica	0 m ³	1.302 nm ³ *	4.001 litrov
SKUPAJ:	32.135 m³	1.302 nm³	43.121 litrov

*Opomba: nasuti kubični metri lesnih sekancev

Razmerje med porabo posameznih energentov je letu 2025 ostalo z manjšimi odstopanji primerljivo s predhodnim letom.

V daljinski sistem ogrevanja na lesno biomaso **DOLB Vuzenica** je priključenih 6 objektov in sicer 4 objekti javnih poslovnih uporabnikov (Osnovna šola z vrtcem, Zdravstveni dom, Gasilski dom in bivši prostori Občine Vuzenica) ter 2 večstanovanjska objekta na Mladinski ulici 4 a, b, c in Mladinski ulici 6. Skupna nazivna moč priključenih naprav odjemalcev je v letu 2025 ostala nespremenjena - 817 kW, nazivna moč posameznih priključenih objektov je razvidna iz preglednice v tabeli.

Tabela 12. Skupna nazivna moč priključenih odjemalcev na sistem DOLB Vuzenica v poslovnem letu 2025

Odjemalec toplote – objekt	Priključna moč (v kW)
Osnovna šola Vuzenica, Mladinska ulica 3	300
Zdravstveni dom Vuzenica, Mladinska ulica 17	80
Gasilski dom Vuzenica, Mladinska ulica 1	33
Bivši prostori Občine Vuzenica, Mladinska ulica 1	24
Večstanovanjski objekt Mladinska ulica 4 A, B, C	380
Večstanovanjski objekt Mladinska ulica 6	
Skupaj vsi objekti	817

V zgoraj navedenih objektih je bilo v daljinski sistem ogrevanja vključenih 84 uporabnikov, od tega 78 gospodinjstev ter 6 pravnih oseb.

Glede na zmogljivost sistema je letno načrtovana proizvodnja toplotne energije in **primerna** poraba energije 1.050 MWh. Poraba energije pri končnih odjemalcih v letu 2025 je bila **704,2 MWh**, kar v primerjavi z letom 2024 (poraba 714,4 MWh) izkazuje za **1,5 % manj porabljene energije**.

Odjemalcem smo v koledarskem letu 2025 dobavili količine toplotne energije, kot je prikazano v tabeli, pri čemer je podana tudi primerjava porabe s predhodnim letom 2022 - 2024.

Tabela 13. Skupna porabljena toplota na sistemu DOLB Vuzenica v poslovnem letu 2025

Odjemalec toplote	Porabljena toplota (MWh) 2022	Porabljena toplota (MWh) 2023	Porabljena toplota (MWh) 2024	Porabljena toplota (MWh) 2025
Osnovna šola Vuzenica, Mladinska ulica 3	329,8	283,3	311,7	282,4

Gasilski dom Vuzenica, Mladinska ulica 1	38,3	36,9	25,8	35,8
Bivši prostori Občine Vuzenica, Mladinska ulica 1	21,9	12,8	14,2	13,0
Zdravstveni dom Vuzenica, Mladinska ulica 17	83,1	74,5	74,3	76,3
Večstanovanjski objekt Mladinska ulica 4, A,B,C	245,2	224,3	207,3	209,17
PTT Mladinska ulica	14,5	11,2	10,4	11,87
Večstanovanjski objekt Mladinska ulica 6	82,7	75,6	70,7	75,66
Skupaj vsi objekti	815,5	718,6	714,4	704,2

V **PRILOGI 20** je prikazan **poslovni rezultat** pred pokrivanjem skupnih stroškov družbe JKP za **Energetsko dejavnost ogrevanja** za poslovno leto 2025 v primerjavi z letom 2024.

Poslovni rezultat pred pokrivanjem skupnih stroškov JKP je bil pozitiven 19.322,12 €, po pokritju vseh stroškov pa se je izkazala **izguba v višini 15.674,90 €**.

V strukturi stroškov glede na leto 2024 so povečani stroški energentov.

2.2.10 Projektne dejavnosti in druge storitve

Na področju izvajanja projektnih dejavnosti in storitev je družba v poslovnem letu 2025 delovala v vseh petih občinah. Predvsem smo se angažirali na področju investicij v komunalno infrastrukturo (vodovodno in kanalizacijsko omrežje) ter na področju nizkih gradenj (gradnja cest in drugih javnih površin). Glavnina dejavnosti je bila usmerjena v izvajanje objektov nizkih gradenj in komunalne infrastrukture. Gre za številne tržne dejavnosti, ki so neposredno ali posredno povezane z osnovnimi dejavnostmi družbe, kot so izgradnja vodovoda, kanalizacijskega omrežja, čistilnih naprav ali hišnih priključkov.

Večje projektne dejavnosti in druge storitve, ki jih je družba izvajala v poslovnem letu 2025, so bile naslednje:

- izvajanje komunalne infrastrukture za odvajanje in čiščenje odpadnih voda,
- izvajanje komunalne infrastrukture za oskrbo s pitno vodo,
- izvajanje prometne infrastrukture (ceste, pločniki, javne površine),
- priključevanje uporabnikov na kanalizacijski sistem in vodovodni sistem,
- izvajanje malih komunalnih čistilnih naprav,
- izvajanje hortikulture ureditev javnih površin,
- izdaja projektnih pogojev in soglasij ter vodenje katastra komunalne infrastrukture.

Večji projekti v okviru izvajanja projektnih dejavnosti in storitev v poslovnem letu 2025 so prikazani v tabeli.


Tabela 14. Realizacija večjih projektov, izvedenih v okviru izvajanja projektnih dejavnosti in storitev v poslovnem letu 2025

Projekt	Vrednost
Oskrba s pitno vodo HE Vuhred	9.516,15 €
Oskrba s pitno vodo Grajska pot	24.741,63 €
Vodovod VH Pernice	3.078,65 €
Oskrba s pitno vodo- Požarski jarek	264.784,55 €
Oskrba s pitno vodo-Pohorska cesta	11.738,28 €
Vodovod Koparc	26.643,13 €
Ureditev javne razsvetljave Gortina	9.549,76 €
Ekološki otok Muta	11.789,45 €
Ureditev prometne signalizacije Podvelka	6.421,25 €
Pokopališče Muta-staro-obnova zidu	67.511,06 €
Ureditev tlakovanih poti na pokopališču Muta-Vuzenica	10.422,98 €

Ob tem je podjetje izvajalo še manjše projekte in storitve npr. hišni priključki, male čistilne naprave, praznjenje greznic itd. Skupna vrednost realizacije izvedenih projektov in drugih storitev je bila 768.242,30 €, kar je za **22% več kot v letu 2024**.

V **PRILOGI 21** je prikazan **poslovni rezultat** pred pokrivanjem skupnih stroškov družbe JKP za **Projektne dejavnosti in storitve** za poslovno leto 2025 v primerjavi z letom 2024.

Poslovni rezultat dejavnosti pred pokrivanjem skupnih stroškov v letu 2025 je bil pozitiven v višini 114.556,92 €. Skupni poslovni rezultat te dejavnosti v letu 2025 izkazuje **dobiček v višini 1.151,37 €** pomembno pa je, da je ta dejavnost v letu 2025 pokrila 113.406,54 € skupnih stroškov, kar je za skoraj 30 tisoč več kot v letu 2024.



Slika 3. Nekatere izmed projektnih dejavnosti in storitev

3.

IZTERJAVA IN SODNI POSTOPKI V LETU 2025

Na področju rednega obračuna komunalnih storitev, storitev stanovanjskega upravljanja in storitev ogrevanja mesečno izdamo uporabnikom:

- za komunalne storitve cca:	5.940 položnic
- za storitve stanovanjskega upravljanja cca.:	350 položnic
SKUPAJ mesečno:	6.290 položnic

Večina strank račune redno poravnava, iz stanja opominov in podanih predlogov sodne izterjave pa ugotavljamo, da smo zaradi zamud pri plačilu opomine za plačilo podali eni četrtini uporabnikov. Zaradi nepravočasnega plačila smo v letu 2025 odjemalcem izdali **1.589 opominov**.

Večina dolžnikov, v izogib dodatnim stroškom sodne izterjave, dolg poravnava po prejemu opomina; za določen delež dolžnikov pa je za izterjavo terjatev potrebno podati sodno izvršbo.

V preteklem letu smo v sodno izterjavo na novo vložili izvršbe za terjatve v skupnem znesku **122.462,55 €** (v letu 2023 za znesek 93.340 €, v letu 2024 za znesek 121.759,29 €). Skupaj smo podali **149 izvršb** (lani 126), izvršbo na nepremičnine dolžnikov smo imeli **1** (v letu 2024 takih izvršb ni bilo), pri čemer se tovrstne izvršbe v prihodnje pogosteje izvajajo. Višina izvršb in znesek izvršb sicer narašča, vendar je potrebno poudariti, da v letu 2024 in 2025 nismo opustili nobenega zneska zastaranju, kar se je v preteklosti pogosteje zgodilo.



Postopek sodne izvršbe izvajamo v sistemu E-izvršbe. Dolžniki v večini zoper prejeti sklep o izvršbi ne ugovarjajo, saj se zavedajo povišanih stroškov izterjave v primeru pravde. Poseben problem predstavljajo dolžniki brez rednih prejemkov, kjer izvršba ni izvršljiva, še posebej, če so ti dolžniki tudi brez premoženja. Postopek izterjave se v veliko primerih zaključi zaradi stečaja oz. likvidacije – izbrisa dolžnika v primeru gospodarskih subjektov ali osebnega stečaja v primeru fizičnih oseb.

V primeru objave stečaja dolžnika ali osebnega stečaja dolžnika terjatve redno prijavimo v postopek stečaja, v večini primerov pa stečajna masa ne pokrije niti nezavarovanih terjatev, zato je iz teh postopkov izterjava praviloma neuspešna.

Za leto 2025 smo, na osnovi ugotovitve inventurne komisiji za popis obveznosti in terjatev, zaradi statusa dolžnikov oz. ugotovitve, da ni realnih možnosti nadaljnje izterjave, odpisali terjatve za tožene terjatve v skupnem znesku **8.547,71 €**. Gre za terjatve, ki so zastarale pred letom 2024 ali pa izvršba ni bila mogoča.

Podjetje je v letu 2025 začelo izvajati izvršbe na nepremičnine, prav tako podjetje v primeru neplačil s strani najemnikov sproža izvršne postopke proti lastnikom. Ker se ti dve možnosti v preteklosti nista uporabljali (oz. prva le dvakrat) menimo, da bo to dodaten razlog, da bo učinek izterjav višji.

NABAVA IN INVESTICIJE V DRUŽBI V POSLOVNEM LETU 2025

Družba je v poslovnem letu 2025 izvedla nekatere investicije v opremo, načrtovano v poslovnem načrtu za leto 2025 in nadomestila opremo, ki je zaradi dotrajanosti odpovedala.

V letu 2025 so se sanirale stene in vrata v prvem nadstropju uprave, uredile so se ženske sanitarije in menjala vhodna vrata. Sanacija se je izvajala v zimskem času v lastni režiji, strošek izvedbe je zajet med dejavnostjo projekti in druge storitve.



Tabela 15. Plan nabave za leto 2025

Plan nabave opreme	leto 2025
Vodooskrba	
osebno vozilo za popise števecv (okvara starega)	2.000,00 €
Sanacija vozila Ford Transit	5.000,00 €
Bencinski rezalnik betona, asfalta	1.300,00 €
Kolorimeter Pocket za analizo klora	750,00 €
Manjša orodja in oprema	3.000,00 €
Odvajanje in čiščenje	
Cisterna za gnojevko 5m3	15.000,00 €
kamera za pregled kanalizacije	7.800,00 €
Namizni brusilnik, primež	250,00 €
Set kotni brusilnik, udarni vrtalnik vijačnik	955,00 €
Acu krožna žaga	450,00 €
Predvleka za kabel 6mm/50m	160,00 €
Gradbena dejavnost	
Prikolica za prevoze bagerja Kobelco (rabljena)	6.000,00 €
Cevni laser za polaganje kanalizacijskih cevi	3.800,00 €
Acu udarno vrtalni stroj+kotna brusilka+ 2x Acu + polnilec	955,00 €
Vibracijski nabijač	1.200,00 €
Motorna žaga	900,00 €
Traktor Case (ličarska obnova šasije)	1.200,00 €
Osební avto 4x4 (nadomestitev Ford connect kombija)	12.000,00 €
Pogrebna in pokopališka dejavnost	
Manjša orodja in oprema	3.000,00 €
skupaj po letih	65.720,00 €

Nabave v letu 2025 v višini **38.907,72 €** so prikazane v **PRILOGI 22**. V letu 2025 smo nabavili osebno vozilo Nissan Note (nabavna vrednost cca.2.000€), ki je nadomestilo pokvarjeno vozilo in vozilo Clio (nabavna vrednost 1.750€), ki je namenjen vožnjam v upravi, s čimer smo znižali izplačila kilometrine.

Iz **PRILOGE 23** izhaja, da je višina skupne obračunane **amortizacije** v poslovnem letu 2025 je znašala **62.431,97 €** in je bila v primerjavi s poslovnim letom 2024 **nižja**.

Vrednost amortizacije zadnja leta opazno pada, kar kaže na to, da je oprema vsako leto bolj iztrošena, kar pomeni, da je potreba pa novi opremi visoka.

5.

POROČILO O TRAJNOSTI DELOVANJA

Komunalno podjetje, ki opravlja dejavnosti gospodarskih javnih služb in ima manj kot 50 zaposlenih, trenutno ni zavezano k trajnostnemu poročanju. Vendar je pomembno razumeti, da gre za odlog in ne za trajno izjemo, zaradi česar je JKP Radlje že v letu 2025 začel z zbiranjem podatkov in s spremljanjem tega področja. Čeprav obveznost za podjetje še ne velja, je namreč pri omejenem številu kadra nujno, da se prične s pripravami nekoliko prej. Primer dobre prakse je Komunala Slovenj Gradec, ki je sistem poročanja že uvedla in ga sedaj samo nadgrajuje. Uvedba trajnostnega poročanja namreč zahteva vzpostavitev sistemov za zbiranje podatkov o okoljskih, socialnih in upravljavskih vidikih poslovanja (t.i. ESG podatki) in sistematičen pristop, zato je v prvi vrsti potrebno v podjetju usposobiti zaposlenega za to področje. Priprava in samo trajnostno poročanje bo podjetju prineslo pogled na poslovanje z drugega zornega kota, ki nam lahko osvetli še kakšno možnost optimizacije katera nam sedaj ni vidna.

ZAKLJUČNA OCENA O POSLOVANJU DRUŽBE POSLOVNEM LETU 2025

Podjetje je leto 2025 začelo v duhu optimizacije in pregleda dejavnosti. Podajam vam povzetek optimizacije:

- Izvedla se je sprememba sistemizacije, kjer se je zaradi reorganizacije dela ukinilo delovno mesto Vodja kadrovske službe. Dela so se prerazporedila na druge zaposlene.
- Pri stroški dela se bolniške odsotnosti praviloma ne nadomeščajo, temveč se zaposleni znotraj podjetja prerazporejajo, tudi med dejavnostmi. Pri stroških dela, ki so predpisani s podjetniško kolektivno pogodbo in delovno pravno zakonodajo se izhodišča upoštevajo.
- Nadure se priznajo le v kolikor so predhodno odobrene s strani nadrejenega in se prvenstveno koristijo, pri čemer se odstotek povečanja nadurnega dela v skladu z zakonodajo izplača.
- Uvedel se je sistem odpiranja delovnih nalogov, kjer se ure vsakega zaposlenega beležijo na opravila, ki so jih izvajali v tistem dnevu. S takšnim beleženjem je možna tudi analiza opravljenih ur različnih zaposlenih za isto opravilo.
- Podjetje zaposlene prerazporeja na izvajanje tržnih dejavnosti s čimer se stroški dela nižajo na gospodarskih javnih službah, pri čemer tržne dejavnosti pokrijejo tudi velik del skupnih stroškov.

“Vsak evro šteje.”

»Odmev na hodniku komunale«

Vse te spremembe so povzročile, da je v upravi v prvi polovici leta podala odpoved vodja tehnologije, vodja računovodstva ter vodovodni inštalater. Vodja računovodstva je odšla tako rekoč čez noč, ampak smo jo uspeli nadomestiti z notranjo prerazporeditvijo, kar je kratkoročno povzročilo manko kadra na drugem področju. Za vodjo tehnologije smo imeli že tri razpise vendar ustreznega kadra ni bilo prijavljenega. Delovno mesto ostaja nezasedeno. Vodovodnega inštalaterja nismo nadomestili, saj je odhajajoč nadomeščal dolgotrajno bolniško v času glavne sezone izvajanja tržne dejavnosti.

Podjetje po občinah sistematično izvaja analize priklopljenih na sistem odvajanja in čiščenja ter sistem vodooskrbe ter analize vključenih v obračun. Prav tako izvajamo analize plačnikov grobov.

Podjetje je po ureditvi izredne situacije v računovodstvu, v drugi polovici leta, vse sile usmerilo v finančne izterjave. Pospešeno izvajanje izterjav se bo izvajalo tudi v prihodnje, tudi s postopki, ki jih podjetje v preteklosti ni izkoristilo so pa zakonsko dopustni.

Družba je tudi zaradi vseh teh optimizacijskih postopkov poslovno leto 2025 končala z pozitivnim poslovnim izidom, kar pa ne pomeni, da bo leto 2026 za nas enostavno, saj se povišanja cen na vodooskrbi ter odvajanju in čiščenju ne predvideva, hkrati pa se je s 1.1.2026 povišala minimalna plača, ki se odraža neposredno in posredno v stroških storitev in materialov. Za povrh v marcu, zaradi globalnih razmer dobavitelji prekinjajo pogodbe in naročila in cene dodatno povečujejo za 5%. V letu 2026 so se za 7% povišali tudi prispevki delodajalca, prav tako pa predvidevamo, da bo v letu 2025 ad hoc uveden zimski regres ostal obveza tudi v tem letu. Vse to na ravni podjetja po prvih projekcijah pomeni za cca. 250.000€ več izdatkov. Družba mora zato nujno posodobiti osnovna sredstva, da se zmanjšajo stroški vzdrževanja in da se omogoči izvajanje storitev v lastni režiji, brez naročanja zunanjih izvajalcev, saj lahko le tako malenkost izboljša višino izdatkov.

Radlje ob Dravi, 14.4.2026

Direktorica
dr. Brigita Altenbaher

7.1 BILANCA STANJA NA DAN 31.12.2025

Tabela 26: Bilanca stanja družbe v poslovnem letu 2025 in primerjava s poslovnim letom 2024

Postavka	na dan 31.12.2025	na dan 31.12.2024	indeks 2025/2024
SREDSTVA	4.152.527	2.964.842	140
A DOLGOROČNA SREDSTVA	618.488	644.287	96
I. Neopredmetena sredstva in dolgoročne aktivne časovne razmejitve	32.103	29.115	110
1. Neopredmetena sredstva	7.249	3.505	207
a) Dolgoročne premoženjske pravice	7.249	3.505	207
2. Dolgoročne aktivne časovne razmejitve	24.854	25.610	97
II. Opredmetena osnovna sredstva	586.386	615.172	95
1. Zemljišča	160.148	160.148	100
2. Zgradbe	279.090	290.956	96
3. Proizvajalne naprave in stroji	0	0	0
4. Druge naprave in oprema, drobní inventar in druga opredmetena osnovna sredstva	147.147	164.068	90
III. Naložbene nepremičnine	0	0	0
IV. Dolgoročne finančne naložbe	0	0	0
V. Dolgoročne poslovne terjatve	0	0	0
1. 1. Dolgoročne poslovne terjatve do družb v skupini	0	0	0
2. 2. Dolgoročne poslovne terjatve do kupcev	0	0	0
3. 3. Dolgoročne poslovne terjatve do drugih	0	0	0
VI. Odložene terjatve za davek	0	0	0
B KRATKOROČNA SREDSTVA	3.527.574	2.298.302	153
I. Sredstva (skupine za odtujitev) za prodajo	0	0	0
II. Zaloge	106.484	108.586	98
1. Material	96.693	99.898	97
2. Nedokončana proizvodnja	0	0	0
3. Proizvodi	0	0	0
4. Trgovsko blago	9.791	8.687	113
5. Predujmi za zaloge	0	0	0
III: Kratkoročne finančne naložbe	0	0	0
1. Kratkoročne finančne naložbe, razen posojil	0	0	0
a) Delnice in deleži v družbah v skupini	0	0	0
b) Druge delnice in deleži	0	0	0
c) Druge kratkoročne finančne naložbe	0	0	0
2. Kratkoročna posojila	0	0	0
a) Kratkoročna posojila družbam v skupini	0	0	0
b) Druga kratkoročna posojila	0	0	0
IV. Kratkoročne poslovne terjatve	2.550.341	1.652.428	154
1. Kratkoročne poslovne terjatve do družb v skupini	0	0	0

2.	Kratkoročne poslovne terjatve do kupcev	2.339.287	1.016.595	230
3.	Kratkoročne poslovne terjatve do drugih	211.053	635.833	33
V.	Denarna sredstva	870.749	537.289	162
C.	KRA TKOROČNE AKTIVNE ČASOVNE RAZMEJITVE	6.465	22.252	29
	Zunajbilančna sredstva	105.471	90.936	116
	OBVEZNOSTI DO VIROV SREDSTEV	4.152.527	2.964.842	140
A.	KAPITAL	481.511	379.675	127
I.	Vpoklicani kapital	398.892	398.892	100
1.	Osnovni kapital	398.892	398.892	100
2.	Nevpoklicani kapital (kot odbitna postavka)	0	0	0
II.	Kapitalske rezerve	96.217	96.217	100
III.	Rezerve iz dobička	0	0	0
1.	Zakonske rezerve	0	0	0
2.	Rezerve za lastne delnice in lastne poslovne deleže	0	0	0
3.	Lastne delnice in lastni poslovni deleži (kot odbitna postavka)	0	0	0
4.	Statutarne rezerve	0	0	0
5.	Druge rezerve iz dobička	0	0	0
IV.	Revalorizacijske rezerve	0	0	0
V.	Rezerve, nastale zaradi vrednotenja po poštenu vrednosti	0	0	0
VI.	Preneseni čisti dobiček	0	0	0
VII.	Prenesena čista izguba	13.597	30.092	0
VIII.	Čisti dobiček poslovnega leta	0	0	0
IX.	Čista izguba poslovnega leta	0	85.343	0
B.	REZERVACIJE IN DOLGOROČNE PASIVNE ČASOVNE RAZMEJITV	185.662	199.673	93
1.	Rezervacije	54.750	54.750	100
2.	Dolgoročne pasivne časovne razmejitve	130.913	144.924	90
C.	DOLGOROČNE OBVEZNOSTI	0	14.516	0
I.	Dolgoročne finančne obveznosti	0	14.516	0
1.	Dolgoročne finančne obveznosti do družb v skupini	0	0	0
2.	Dolgoročne finančne obveznosti do bank	0	0	0
3.	Druge dolgoročne finančne obveznosti - kredit DOLB	0	14.516	0
II.	Dolgoročne poslovne obveznosti	0	0	0
1.	Dolgoročne poslovne obveznosti do družb v skupini	0	0	0
2.	Dolgoročne poslovne obveznosti do dobaviteljev	0	0	0
3.	Druge dolgoročne poslovne obveznosti	0	0	0
III.	Odložene obveznosti za davek	0	0	0
Č.	KRA TKOROČNE OBVEZNOSTI	3.135.408	2.296.629	137
I.	Obveznosti, vključene v skupine za odtujitev	0	0	0
II.	Kratkoročne finančne obveznosti	0	0	0
1.	Kratkoročne finančne obveznosti do družb v skupini	0	0	0
2.	Kratkoročne finančne obveznosti do bank	0	0	0
3.	Druge kratkoročne finančne obveznosti	0	0	0
III.	Kratkoročne poslovne obveznosti	3.135.408	2.296.629	137
1.	Kratkoročne poslovne obveznosti do družb v skupini	0	0	0
2.	Kratkoročne poslovne obveznosti do dobaviteljev	1.727.527	1.075.518	161
3.	Druge kratkoročne poslovne obveznosti	1.407.882	1.221.111	115
D	KRA TKOROČNE PASIVNE ČASOVNE RAZMEJITVE	349.945	74.349	0
	Zunajbilančne obveznosti	105.471	90.936	116

IZKAZ POSLOVNEGA IZIDA ZA OBDOBJE 01.01.2025-31.12.2025
Tabela 27: Poslovni izid družbe v poslovnem letu 2025 primerjalno z letom 2024

	Postavka	2025	2024
A.	ČISTI PRIHODKI OD PRODAJE	5.196.464	4.791.149
I.	Čisti prihodki od prodaje na domačem trgu	5.196.464	4.791.149
1.	Čisti prihodki od prodaje proizvodov in storitev razen najemnin	5.082.533	4.678.837
2.	Čisti prihodki od najemnin	0	0
3.	Čisti prihodki od prodaje blaga in materiala	113.931	112.312
II.	Čisti prihodki od prodaje na trgu EU	0	0
1.	Čisti prihodki od prodaje proizvodov in storitev	0	0
2.	Čisti prihodki od prodaje blaga in materiala	0	0
III.	Čisti prihodki od prodaje na trgu izven EU	0	0
1.	Čisti prihodki od prodaje proizvodov in storitev	0	0
2.	Čisti prihodki od prodaje blaga in materiala	0	0
	POVEČANJE VREDNOSTI ZALOG PROIZVODOV IN NEDOKONČANE PROIZVODNJE	0	0
B			
	ZMANJŠANJE VREDNOSTI ZALOG PROIZVODOV IN NEDOKONČANE PROIZVODNJE	0	0
C			
Č	USREDSTVENI LASTNI PROIZVODI IN LASTNE STORITVE	0	0
	SUBVENCije, DOTACIJE, REGRESI, KOMPENZACIJE IN DRUGI PRIHODKI, KI SO POVEZANI S POSLOVNIMI UČINKI	928.914	976.008
D			
E	DRUGI POSLOVNI PRIHODKI	187.569	97.704
F	KOSMATI DONOS OD POSLOVANJA	6.312.947	5.864.861
G	POSLOVNI ODHODKI	6.192.070	5.959.513
I.	Stroški blaga, materiala in storitev	4.632.415	4.557.599
1.	Nabavna vrednost prodanega blaga in materiala	53.064	55.408
2.	Stroški porabljenega materiala	635.285	600.409
a)	stroški materiala	281.486	190.634
b)	stroški energije	336.318	395.529
c)	drugi stroški materiala	17.481	14.246
3.	Stroški storitev	3.944.065	3.901.783
a)	transportne storitve	22.918	18.074
b)	najemnine	2.292.002	2.283.025
c)	povračila stroškov zaposlenim v zvezi z delom	6.850	8.888
č)	drugi stroški storitev	1.622.295	1.591.795
II.	Stroški dela	1.428.325	1.245.126
1.	Stroški plač	1.039.096	908.019
2.	Stroški pokojninskih zavarovanj	94.011	89.109
3.	Stroški drugih socialnih zavarovanj	77.073	50.684
4.	Drugi stroški dela	218.145	197.313
III.	Odpisi vrednosti	67.757	89.073
1.	Amortizacija	62.432	65.478
2.	Prevrednotovalni poslovni odhodki pri neopredmetenih sredstvih in opredmetenih osnovnih sredstvih	112	9.423
3.	Prevrednotovalni poslovni odhodki pri obratnih sredstvih	5.213	14.172
IV.	Drugi poslovni odhodki	63.573	67.715



1.	Rezervacije	0	13.131
2.	Drugi stroški	63.573	54.583
H.	DOBIČEK IZ POSLOVANJA	120.877	0
I	IZGUBA IZ POSLOVANJA	0	94.652
J.	FINANČNI PRIHODKI	11.816	9.022
	Finančni prihodki od obresti (upoštevano že v II. in III.)	11.816	9.022
I.	Finančni prihodki iz deležev	0	0
1.	Finančni prihodki iz deležev v družbah v skupini	0	0
2.	Finančni prihodki iz deležev v pridruženih družbah	0	0
3.	Finančni prihodki iz deležev v drugih družbah	0	0
4.	Finančni prihodki iz drugih naložb	0	0
II.	Finančni prihodki iz danih posoji	0	0
1.	Finančni prihodki iz posojil, danih družbam v skupini	0	0
2.	Finančni prihodki iz posojil, danih drugim	0	0
III.	Finančni prihodki iz poslovnih terjatev	11.816	9.022
1.	Finančni prihodki iz poslovnih terjatev do družb v skupini	0	0
2.	Finančni prihodki iz poslovnih terjatev do drugih	11.816	9.022
K.	FINANČNI ODHODKI	587	2.046
	Finančni odhodki za obresti (upoštevano že v II. in III.)	0	0
I.	Finančni odhodki iz oslabitve in odpisov finančnih naložb	0	0
II.	Finančni odhodki iz finančnih obveznos	0	0
1.	Finančni odhodki iz posojil, prejetih od družb v skupini	0	0
2.	Finančni odhodki iz posojil, prejetih od bank	0	0
3.	Finančni odhodki iz izdanih obveznic	0	0
4.	Finančni odhodki iz drugih finančnih obveznosti	0	0
III.	Finančni odhodki iz poslovnih obveznosti	587	2.046
1.	Finančni odhodki iz poslovnih obveznosti do družb v skupini	0	0
2.	Finančni odhodki iz obveznosti do dobaviteljev in meničnih obveznosti	0	0
3.	Finančni odhodki iz drugih poslovnih obveznosti	587	2.046
L.	DRUGI PRIHODKI	7.876	17.470
I.	Subvencije, dotacije in podobni prihodki, ki niso povezani s poslovnimi učinki	0	0
II.	Ostali prihodki	7.876	17.470
M.	DRUGI ODHODKI	27.518	15.137
N.	CELOTNI DOBIČEK	112.464	0
O.	CELOTNA IZGUBA	0	85.343
P.	DAVEK IZ DOBIČKA	10.627	0
R.	ODLOŽENI DAVKI	0	0
S.	ČISTI DOBIČEK OBRAČUNSKEGA OBDOBJA	101.837	0
Š.	ČISTA IZGUBA OBRAČUNSKEGA OBDOBJA	0	85.343
	POVPREČNO ŠTEVILO ZAPOSLENIH NA PODLAGI DELOVNIH UR V OBRAČUNSKEM OBDOBJU (na dve decimalki)	38	35
	ŠTEVILO MESECEV POSLOVANJA	12	12
I.	VSI PRIHODKI	6.332.636	5.891.354
	davek od dohodka	10.627	0
II.	VSI STROŠKI/ODHODKI	6.220.172	5.976.696
III.	POSLOVNI IZID PO OBDAVČITVI	101.837	-85.343

IZKAZ DRUGEGA VSEOBSEGAJOČEGA DONOSA NA DAN 31.12.2025

Tabela 28: Izkaz drugega vseobsegajočega donosa družbe v poslovnem letu 2025 in primerjava s poslovnim letom 2024

Poz	Postavka	Stanje 31.12.2025	Stanje 31.12.2024
A.	Čisti poslovni izid obračunskega obdobja	101.837	-85.343
B.	Spremembe presežka iz prevrednotenja neopredmetenih in opredmetenih osnovnih sredstev	0	0
C.	Spremembe presežka iz prevrednotenja finančnih sredstev razpoložljivih za prodajo	0	0
Č.	Dobički in izgube, ki izhajajo iz prevedbe računovodskih izkazov v tujini	0	0
D.	Druge sestavine vseobsegajočega donosa	0	0
	CELOTNI VSEOBSEGAJOČ DONOS OBRAČUNSKEGA OBDOBJA	101.837	-85.343

IZKAZ BILANČNEGA DOBIČKA / IZGUBE NA DAN 31.12.2025

Tabela 29: Izkaz bilančnega dobička / izgube družbe v poslovnem letu 2025 in primerjava s poslovnim letom 2024

Poz.	Postavka	Stanje 31.12.2025	Stanje 31.12.2024
A.	Čisti dobiček poslovnega leta	101.837	0
B.	Čista izguba poslovnega leta	0	85.343
C.	Prenesen dobiček	0	0
Č.	Prenesena izguba	115.434	30.091
D.	Zmanjšanje rezerv iz dobička	0	0
1.	Zmanjšanje zakonskih rezerv	0	0
2.	Zmanjšanje drugih rezerv iz dobička	0	0
E.	Povečanje rezerv iz dobička	0	0
1.	Povečanje zakonskih rezerv	0	0
F.	Bilančni dobiček	0	0
G.	Bilančna izguba	13.598	115.434

Iz računovodskih izkazov družbe za poslovno leto 2025 je razvidno:

- | | | |
|----|---|-----------|
| 1. | Celoten dobiček poslovnega leta 2025 znaša: | 112.464 € |
| 2. | obveznost za plačilo davka od dohodka pravnih oseb: | 10.627 € |
| 3. | čista dobiček poslovnega leta v višini: | 101.837 € |



IZJAVA O ODGOVORNOSTI DIREKTORICE DRUŽBE O PRAVILNOSTI POSLOVNEGA POROČILA ZA POSLOVNO LETO 2025

V skladu z drugo točko 60.a člena Zakona o gospodarskih družbah (Uradni list RS, št. 65/09 – uradno prečiščeno besedilo, 33/11, 91/11, 32/12, 57/12, 44/13 – odl. US, 82/13, 55/15, 15/17, 22/19 – ZPosS, 158/20 – ZIntPK-C, 18/21, 18/23 – ZDU-10, 75/23, 102/24, 77/25 in 10/26 – ZdZEETD) direktorica družbe - poslovodstvo Javnega komunalnega podjetja Radlje ob Dravi d.o.o. kot odgovorna oseba

IZJAVLJAM

da so računovodski izkazi za poslovno leto 2025 pripravljeni v skladu z veljavnimi predpisi in Slovenskimi računovodskimi standardi (2024).

V letnem poročilu za poslovno leto 2025 so predstavljeni vsi pomembni vidiki delovanja družbe, v pojasnilih pa podana vsa obvezna in tudi vsa druga po mnenju poslovodstva potrebna razkritja premoženjskega stanja in poslovnega izida družbe, pomembna za lastnike, poslovne partnerje, zaposlene in za širšo javnost.

Radlje ob Dravi, 14.4. 2026



Direktorica
dr. Brigita Altenbaher

IZJAVA V ZVEZI Z REVIZIJO POSLOVNEGA POROČILA ZA POSLOVNO LETO 2024


V skladu z določbami Zakona o gospodarskih družbah (Uradni list RS, št. 65/09 – uradno prečiščeno besedilo, 33/11, 91/11, 32/12, 57/12, 44/13 – odl. US, 82/13, 55/15, 15/17, 22/19 – ZPosS, 158/20 – ZIntPK-C, 18/21, 18/23 – ZDU-10, 75/23, 102/24, 77/25 in 10/26 – ZdZEETD) družba Javno komunalno podjetje Radlje ob Dravi d.o.o. ni zavezana k obvezni reviziji poslovnega poročila (dopis Agencije za javni nadzor nad revidiranjem št. 091/16-TS z dne 20.05.2016).

Družba je naročila revizijo sodil za delitev posrednih stroškov družbe med posamezne dejavnosti in znotraj dejavnosti na občino. Revizija bo zaključena do konca maja 2025 in bo priloga Poslovnemu poročilu.

Radlje ob Dravi, 14.4. 2026



Direktorica
dr. Brigita Altenbaher

A handwritten signature in blue ink, appearing to read "Brigita Altenbaher".

KOMTO	NAZIV	OBVEZNE GOSPODARSKE JAVNE SLUŽBE		IZBRANE DEJAVNOSTI		JAVNA RAZVSEJALNA	ZBIRNE DEJAVNOSTI		skupni prihodek	skupni prihodek	skupni prihodek
		odvajač vode	odvajač voda	24-urna delovna postaja	javna razvsejalna		prograjna dejavnost	vojni center in j.p.			
760	PRIDOBIVANJE	2.122.624,48	856.541,77	108.398,91	34.332,59	25.304,61	274.867,98	613.282,87	33.689,78	207.846,47	766.07,60
762	PRIDOBIVANJE OD PRODUKTA TRGOVINEGA BLAGA IN MATERIALA NA DOMAČEM TRGU	0,00	0,00	0,00	0,00	0,00	111.141,89	0,00	0,00	2.781,82	0,00
766	PRIDOBIVANJE OD PRODUKTA TRGOVINEGA BLAGA IN MATERIALA NA DOMAČEM TRGU	0,00	0,00	0,00	0,00	0,00	111.141,89	0,00	0,00	2.781,82	0,00
768	PRIDOBIVANJE OD PRODUKTA TRGOVINEGA BLAGA IN MATERIALA NA DOMAČEM TRGU	0,00	0,00	0,00	0,00	0,00	111.141,89	0,00	0,00	2.781,82	0,00
770	PRIDOBIVANJE OD PRODUKTA TRGOVINEGA BLAGA IN MATERIALA NA DOMAČEM TRGU	0,00	0,00	0,00	0,00	0,00	111.141,89	0,00	0,00	2.781,82	0,00
772	PRIDOBIVANJE OD PRODUKTA TRGOVINEGA BLAGA IN MATERIALA NA DOMAČEM TRGU	0,00	0,00	0,00	0,00	0,00	111.141,89	0,00	0,00	2.781,82	0,00
774	PRIDOBIVANJE OD PRODUKTA TRGOVINEGA BLAGA IN MATERIALA NA DOMAČEM TRGU	0,00	0,00	0,00	0,00	0,00	111.141,89	0,00	0,00	2.781,82	0,00
776	PRIDOBIVANJE OD PRODUKTA TRGOVINEGA BLAGA IN MATERIALA NA DOMAČEM TRGU	0,00	0,00	0,00	0,00	0,00	111.141,89	0,00	0,00	2.781,82	0,00
778	PRIDOBIVANJE OD PRODUKTA TRGOVINEGA BLAGA IN MATERIALA NA DOMAČEM TRGU	0,00	0,00	0,00	0,00	0,00	111.141,89	0,00	0,00	2.781,82	0,00
780	PRIDOBIVANJE OD PRODUKTA TRGOVINEGA BLAGA IN MATERIALA NA DOMAČEM TRGU	0,00	0,00	0,00	0,00	0,00	111.141,89	0,00	0,00	2.781,82	0,00
782	PRIDOBIVANJE OD PRODUKTA TRGOVINEGA BLAGA IN MATERIALA NA DOMAČEM TRGU	0,00	0,00	0,00	0,00	0,00	111.141,89	0,00	0,00	2.781,82	0,00
784	PRIDOBIVANJE OD PRODUKTA TRGOVINEGA BLAGA IN MATERIALA NA DOMAČEM TRGU	0,00	0,00	0,00	0,00	0,00	111.141,89	0,00	0,00	2.781,82	0,00
786	PRIDOBIVANJE OD PRODUKTA TRGOVINEGA BLAGA IN MATERIALA NA DOMAČEM TRGU	0,00	0,00	0,00	0,00	0,00	111.141,89	0,00	0,00	2.781,82	0,00
788	PRIDOBIVANJE OD PRODUKTA TRGOVINEGA BLAGA IN MATERIALA NA DOMAČEM TRGU	0,00	0,00	0,00	0,00	0,00	111.141,89	0,00	0,00	2.781,82	0,00
790	PRIDOBIVANJE OD PRODUKTA TRGOVINEGA BLAGA IN MATERIALA NA DOMAČEM TRGU	0,00	0,00	0,00	0,00	0,00	111.141,89	0,00	0,00	2.781,82	0,00
792	PRIDOBIVANJE OD PRODUKTA TRGOVINEGA BLAGA IN MATERIALA NA DOMAČEM TRGU	0,00	0,00	0,00	0,00	0,00	111.141,89	0,00	0,00	2.781,82	0,00
794	PRIDOBIVANJE OD PRODUKTA TRGOVINEGA BLAGA IN MATERIALA NA DOMAČEM TRGU	0,00	0,00	0,00	0,00	0,00	111.141,89	0,00	0,00	2.781,82	0,00
796	PRIDOBIVANJE OD PRODUKTA TRGOVINEGA BLAGA IN MATERIALA NA DOMAČEM TRGU	0,00	0,00	0,00	0,00	0,00	111.141,89	0,00	0,00	2.781,82	0,00
798	PRIDOBIVANJE OD PRODUKTA TRGOVINEGA BLAGA IN MATERIALA NA DOMAČEM TRGU	0,00	0,00	0,00	0,00	0,00	111.141,89	0,00	0,00	2.781,82	0,00
800	PRIDOBIVANJE OD PRODUKTA TRGOVINEGA BLAGA IN MATERIALA NA DOMAČEM TRGU	0,00	0,00	0,00	0,00	0,00	111.141,89	0,00	0,00	2.781,82	0,00
802	PRIDOBIVANJE OD PRODUKTA TRGOVINEGA BLAGA IN MATERIALA NA DOMAČEM TRGU	0,00	0,00	0,00	0,00	0,00	111.141,89	0,00	0,00	2.781,82	0,00
804	PRIDOBIVANJE OD PRODUKTA TRGOVINEGA BLAGA IN MATERIALA NA DOMAČEM TRGU	0,00	0,00	0,00	0,00	0,00	111.141,89	0,00	0,00	2.781,82	0,00
806	PRIDOBIVANJE OD PRODUKTA TRGOVINEGA BLAGA IN MATERIALA NA DOMAČEM TRGU	0,00	0,00	0,00	0,00	0,00	111.141,89	0,00	0,00	2.781,82	0,00
808	PRIDOBIVANJE OD PRODUKTA TRGOVINEGA BLAGA IN MATERIALA NA DOMAČEM TRGU	0,00	0,00	0,00	0,00	0,00	111.141,89	0,00	0,00	2.781,82	0,00
810	PRIDOBIVANJE OD PRODUKTA TRGOVINEGA BLAGA IN MATERIALA NA DOMAČEM TRGU	0,00	0,00	0,00	0,00	0,00	111.141,89	0,00	0,00	2.781,82	0,00
812	PRIDOBIVANJE OD PRODUKTA TRGOVINEGA BLAGA IN MATERIALA NA DOMAČEM TRGU	0,00	0,00	0,00	0,00	0,00	111.141,89	0,00	0,00	2.781,82	0,00
814	PRIDOBIVANJE OD PRODUKTA TRGOVINEGA BLAGA IN MATERIALA NA DOMAČEM TRGU	0,00	0,00	0,00	0,00	0,00	111.141,89	0,00	0,00	2.781,82	0,00
816	PRIDOBIVANJE OD PRODUKTA TRGOVINEGA BLAGA IN MATERIALA NA DOMAČEM TRGU	0,00	0,00	0,00	0,00	0,00	111.141,89	0,00	0,00	2.781,82	0,00
818	PRIDOBIVANJE OD PRODUKTA TRGOVINEGA BLAGA IN MATERIALA NA DOMAČEM TRGU	0,00	0,00	0,00	0,00	0,00	111.141,89	0,00	0,00	2.781,82	0,00
820	PRIDOBIVANJE OD PRODUKTA TRGOVINEGA BLAGA IN MATERIALA NA DOMAČEM TRGU	0,00	0,00	0,00	0,00	0,00	111.141,89	0,00	0,00	2.781,82	0,00
822	PRIDOBIVANJE OD PRODUKTA TRGOVINEGA BLAGA IN MATERIALA NA DOMAČEM TRGU	0,00	0,00	0,00	0,00	0,00	111.141,89	0,00	0,00	2.781,82	0,00
824	PRIDOBIVANJE OD PRODUKTA TRGOVINEGA BLAGA IN MATERIALA NA DOMAČEM TRGU	0,00	0,00	0,00	0,00	0,00	111.141,89	0,00	0,00	2.781,82	0,00
826	PRIDOBIVANJE OD PRODUKTA TRGOVINEGA BLAGA IN MATERIALA NA DOMAČEM TRGU	0,00	0,00	0,00	0,00	0,00	111.141,89	0,00	0,00	2.781,82	0,00
828	PRIDOBIVANJE OD PRODUKTA TRGOVINEGA BLAGA IN MATERIALA NA DOMAČEM TRGU	0,00	0,00	0,00	0,00	0,00	111.141,89	0,00	0,00	2.781,82	0,00
830	PRIDOBIVANJE OD PRODUKTA TRGOVINEGA BLAGA IN MATERIALA NA DOMAČEM TRGU	0,00	0,00	0,00	0,00	0,00	111.141,89	0,00	0,00	2.781,82	0,00
832	PRIDOBIVANJE OD PRODUKTA TRGOVINEGA BLAGA IN MATERIALA NA DOMAČEM TRGU	0,00	0,00	0,00	0,00	0,00	111.141,89	0,00	0,00	2.781,82	0,00
834	PRIDOBIVANJE OD PRODUKTA TRGOVINEGA BLAGA IN MATERIALA NA DOMAČEM TRGU	0,00	0,00	0,00	0,00	0,00	111.141,89	0,00	0,00	2.781,82	0,00
836	PRIDOBIVANJE OD PRODUKTA TRGOVINEGA BLAGA IN MATERIALA NA DOMAČEM TRGU	0,00	0,00	0,00	0,00	0,00	111.141,89	0,00	0,00	2.781,82	0,00
838	PRIDOBIVANJE OD PRODUKTA TRGOVINEGA BLAGA IN MATERIALA NA DOMAČEM TRGU	0,00	0,00	0,00	0,00	0,00	111.141,89	0,00	0,00	2.781,82	0,00
840	PRIDOBIVANJE OD PRODUKTA TRGOVINEGA BLAGA IN MATERIALA NA DOMAČEM TRGU	0,00	0,00	0,00	0,00	0,00	111.141,89	0,00	0,00	2.781,82	0,00
842	PRIDOBIVANJE OD PRODUKTA TRGOVINEGA BLAGA IN MATERIALA NA DOMAČEM TRGU	0,00	0,00	0,00	0,00	0,00	111.141,89	0,00	0,00	2.781,82	0,00
844	PRIDOBIVANJE OD PRODUKTA TRGOVINEGA BLAGA IN MATERIALA NA DOMAČEM TRGU	0,00	0,00	0,00	0,00	0,00	111.141,89	0,00	0,00	2.781,82	0,00
846	PRIDOBIVANJE OD PRODUKTA TRGOVINEGA BLAGA IN MATERIALA NA DOMAČEM TRGU	0,00	0,00	0,00	0,00	0,00	111.141,89	0,00	0,00	2.781,82	0,00
848	PRIDOBIVANJE OD PRODUKTA TRGOVINEGA BLAGA IN MATERIALA NA DOMAČEM TRGU	0,00	0,00	0,00	0,00	0,00	111.141,89	0,00	0,00	2.781,82	0,00
850	PRIDOBIVANJE OD PRODUKTA TRGOVINEGA BLAGA IN MATERIALA NA DOMAČEM TRGU	0,00	0,00	0,00	0,00	0,00	111.141,89	0,00	0,00	2.781,82	0,00
852	PRIDOBIVANJE OD PRODUKTA TRGOVINEGA BLAGA IN MATERIALA NA DOMAČEM TRGU	0,00	0,00	0,00	0,00	0,00	111.141,89	0,00	0,00	2.781,82	0,00
854	PRIDOBIVANJE OD PRODUKTA TRGOVINEGA BLAGA IN MATERIALA NA DOMAČEM TRGU	0,00	0,00	0,00	0,00	0,00	111.141,89	0,00	0,00	2.781,82	0,00
856	PRIDOBIVANJE OD PRODUKTA TRGOVINEGA BLAGA IN MATERIALA NA DOMAČEM TRGU	0,00	0,00	0,00	0,00	0,00	111.141,89	0,00	0,00	2.781,82	0,00
858	PRIDOBIVANJE OD PRODUKTA TRGOVINEGA BLAGA IN MATERIALA NA DOMAČEM TRGU	0,00	0,00	0,00	0,00	0,00	111.141,89	0,00	0,00	2.781,82	0,00
860	PRIDOBIVANJE OD PRODUKTA TRGOVINEGA BLAGA IN MATERIALA NA DOMAČEM TRGU	0,00	0,00	0,00	0,00	0,00	111.141,89	0,00	0,00	2.781,82	0,00
862	PRIDOBIVANJE OD PRODUKTA TRGOVINEGA BLAGA IN MATERIALA NA DOMAČEM TRGU	0,00	0,00	0,00	0,00	0,00	111.141,89	0,00	0,00	2.781,82	0,00
864	PRIDOBIVANJE OD PRODUKTA TRGOVINEGA BLAGA IN MATERIALA NA DOMAČEM TRGU	0,00	0,00	0,00	0,00	0,00	111.141,89	0,00	0,00	2.781,82	0,00
866	PRIDOBIVANJE OD PRODUKTA TRGOVINEGA BLAGA IN MATERIALA NA DOMAČEM TRGU	0,00	0,00	0,00	0,00	0,00	111.141,89	0,00	0,00	2.781,82	0,00
868	PRIDOBIVANJE OD PRODUKTA TRGOVINEGA BLAGA IN MATERIALA NA DOMAČEM TRGU	0,00	0,00	0,00	0,00	0,00	111.141,89	0,00	0,00	2.781,82	0,00
870	PRIDOBIVANJE OD PRODUKTA TRGOVINEGA BLAGA IN MATERIALA NA DOMAČEM TRGU	0,00	0,00	0,00	0,00	0,00	111.141,89	0,00	0,00	2.781,82	0,00
872	PRIDOBIVANJE OD PRODUKTA TRGOVINEGA BLAGA IN MATERIALA NA DOMAČEM TRGU	0,00	0,00	0,00	0,00	0,00	111.141,89	0,00	0,00	2.781,82	0,00
874	PRIDOBIVANJE OD PRODUKTA TRGOVINEGA BLAGA IN MATERIALA NA DOMAČEM TRGU	0,00	0,00	0,00	0,00	0,00	111.141,89	0,00	0,00	2.781,82	0,00
876	PRIDOBIVANJE OD PRODUKTA TRGOVINEGA BLAGA IN MATERIALA NA DOMAČEM TRGU	0,00	0,00	0,00	0,00	0,00	111.141,89	0,00	0,00	2.781,82	0,00
878	PRIDOBIVANJE OD PRODUKTA TRGOVINEGA BLAGA IN MATERIALA NA DOMAČEM TRGU	0,00	0,00	0,00	0,00	0,00	111.141,89	0,00	0,00	2.781,82	0,00
880	PRIDOBIVANJE OD PRODUKTA TRGOVINEGA BLAGA IN MATERIALA NA DOMAČEM TRGU	0,00	0,00	0,00	0,00	0,00	111.141,89	0,00	0,00	2.781,82	0,00
882	PRIDOBIVANJE OD PRODUKTA TRGOVINEGA BLAGA IN MATERIALA NA DOMAČEM TRGU	0,00	0,00	0,00	0,00	0,00	111.141,89	0,00	0,00	2.781,82	0,00
884	PRIDOBIVANJE OD PRODUKTA TRGOVINEGA BLAGA IN MATERIALA NA DOMAČEM TRGU	0,00	0,00	0,00	0,00	0,00	111.141,89	0,00	0,00	2.781,82	0,00
886	PRIDOBIVANJE OD PRODUKTA TRGOVINEGA BLAGA IN MATERIALA NA DOMAČEM TRGU	0,00	0,00	0,00	0,00	0,00	111.141,89	0,00	0,00	2.781,82	0,00
888	PRIDOBIVANJE OD PRODUKTA TRGOVINEGA BLAGA IN MATERIALA NA DOMAČEM TRGU	0,00	0,00	0,00	0,00	0,00	111.141,89	0,00	0,00	2.781,82	0,00
890	PRIDOBIVANJE OD PRODUKTA TRGOVINEGA BLAGA IN MATERIALA NA DOMAČEM TRGU	0,00	0,00	0,00	0,00	0,00	111.141,89	0,00	0,00	2.781,82	0,00
892	PRIDOBIVANJE OD PRODUKTA TRGOVINEGA BLAGA IN MATERIALA NA DOMAČEM TRGU	0,00	0,00	0,00	0,00	0,00	111.141,89	0,00	0,00	2.781,82	0,00
894	PRIDOBIVANJE OD PRODUKTA TRGOVINEGA BLAGA IN MATERIALA NA DOMAČEM TRGU	0,00	0,00	0,00	0,00	0,00	111.141,89	0,00	0,00	2.781,82	0,00
896	PRIDOBIVANJE OD PRODUKTA TRGOVINEGA BLAGA IN MATERIALA NA DOMAČEM TRGU	0,00	0,00	0,00	0,00	0,00	111.141,89	0,00	0,00	2.781,82	0,00
898	PRIDOBIVANJE OD PRODUKTA TRGOVINEGA BLAGA IN MATERIALA NA DOMAČEM TRGU	0,00	0,00	0,00	0,00	0,00	111.141,89	0,00	0,00	2.781,82	0,00
900	PRIDOBIVANJE OD PRODUKTA TRGOVINEGA BLAGA IN MATERIALA NA DOMAČEM TRGU	0,00	0,00	0,00	0,00	0,00	111.141,89	0,00	0,00	2.781,82	0,00
902	PRIDOBIVANJE OD PRODUKTA TRGOVINEGA BLAGA IN MATERIALA NA DOMAČEM TRGU	0,00	0,00	0,00	0,00	0,00	111.141,89	0,00	0,00	2.781,82	0,00
904	PRIDOBIVANJE OD PRODUKTA TRGOVINEGA BLAGA IN MATERIALA NA DOMAČEM TRGU	0,00	0,00	0,00	0,00	0,00	111.141,89	0,00	0,00	2.781,82	0,00
906	PRIDOBIVANJE OD PRODUKTA TRGOVINEGA BLAGA IN MATERIALA NA DOMAČEM TRGU	0,00	0,00	0,00	0,00	0,00	111.141,89	0,00	0,00	2.781,82	0,00
908	PRIDOBIVANJE OD PRODUKTA TRGOVINEGA BLAGA IN MATERIALA NA DOMAČEM TRGU	0,00	0,00	0,00	0,00	0,00	111.141,89	0,00	0,00	2.781,82	0,00
910	PRIDOBIVANJE OD PRODUKTA TRGOVINEGA BLAGA IN MATERIALA NA DOMAČEM TRGU	0,00	0,00	0,00	0,00	0,00	111.141,89	0,00	0,00	2.781,82	0,00
912	PRIDOBIVANJE OD PRODUKTA TRGOVINEGA BLAGA IN MATERIALA NA DOMAČEM TRGU	0,00	0,00	0,00	0,00	0,00	111.141,89	0,00	0,00	2.781,82	0,00
914	PRIDOBIVANJE OD PRODUKTA TRGOVINEGA BLAGA IN MATERIALA NA DOMAČEM TRGU	0,00	0,00	0,00	0,00	0,00	111.141,89	0,00	0,00	2.781,82	0,00
916	PRIDOBIVANJE OD PRODUKTA TRGOVINEGA BLAGA IN MATERIALA NA DOMAČEM TRGU	0,00	0,00	0,00	0,00	0,00	111.141,89	0,00	0,00	2.781,82	0,00
918	PRIDOBIVANJE OD PRODUKTA TRGOVINEGA BLAGA IN MATERIALA NA DOMAČEM TRGU	0,00	0,00	0,00	0,00	0,00	111.141,89	0,00	0,00	2.781,82	0,00
920	PRIDOBIVANJE OD PRODUKTA TRGOVINEGA BLAGA IN MATERIALA NA DOMAČEM TRGU	0,00	0,00	0,00	0,00	0,00	111.141,89	0,00	0,00	2.781,82	0,00
922	PRIDOBIVANJE OD PRODUKTA TRGOVINEGA BLAGA IN MATERIALA NA DOMAČEM TRGU	0,00	0,00	0,00	0,00	0,00	111.141,89	0,00	0,00	2.781,82	0,00
924	PRIDOBIVANJE OD PRODUKTA TRGOVINEGA BLAGA IN MATERIALA NA DOMAČEM TRGU	0,00	0,00	0,00	0,00	0,00	111.141,89	0,00	0,00	2.781,82	0,00
926	PRIDOBIVANJE OD PRODUKTA TRGOVINEGA BLAGA IN MATERIALA NA DOMAČEM TRGU	0,00	0,00	0,00	0,00	0,00	111.141,89	0,00	0,00	2.781,82	0,00
928											

POSLOVNI REZULTAT 2025 GLEDE NA LETO 2024

PRILOGA 2

SKUPAJ JKP RADLJE		2024	2025
KONTO	NAZIV	SKUPAJ REALIZACIJA	
760	PRIHODKI OD PRODAJE PROIZVODOV IN STORITEV NA DOMAČEM TRGU	4.678.837,47	5.160.532,69
762	PRIHODKI OD PRODAJE TRGOVSKEGA BLAGA IN MATERIALA NA DOMAČEM	112.311,86	113.931,11
766	PRIHODKI OD ODPRAVE REZERVACIJ	13.876,64	14.011,20
768	DRUGI PRIHODKI, POVEZANI S POSLOVNIMI UČINKI (SUBVENCIE, DOTACIJE, IZGUBA)	1.058.991,29	1.102.471,99
769	PREVREDNOTOVALNI POSLOVNI PRIHODKI	844,21	0,00
777	FINANČNI PRIHODKI IZ POSLOVNIH TERJATEV DO DRUGIH	9.022,46	11.815,58
786	PREJETE ODŠKODNINE IN KAZNI	15.347,02	6.992,95
787	DRUGI PRIHODKI	2.122,93	883,49
SKUPAJ PRIHODKI		5.891.353,88	6.410.639,01
			108,81%
400	STROŠKI MATERIALA	170.827,58	265.451,69
401	STROŠKI POMOŽNEGA MATERIALA	19.806,07	16.034,16
402	STROŠKI ENERGIJE (elektrika, pogonsko gorivo, energenti)	395.529,25	336.318,14
403	STROŠKI NADOMESTNIH DELOV ZA OSNOVNA SREDSTVA IN MATERIALA	1.915,17	1.362,59
404	ODPIS DROBNEGA INVENTARJA IN EMBALAŽE	5.954,06	9.982,53
405	USKLADITEV STROŠKOV MATERIALA IN DROBNEGA INVENTARJA	1.530,20	805,21
406	STROŠKI PISARNIŠKEGA MATERIALA IN STROKOVNE LITERATURE	4.305,37	4.415,62
407	DRUGI STROŠKI MATERIALA	541,18	915,36
410	STROŠKI STORITEV PRI PROIZVAJANJU PROIZVODOV IN OPRAVLJANJU STORITEV	1.081.836,59	1.135.591,26
411	STROŠKI TRANSPORTNIH STORITEV	18.074,36	22.917,70
412	STROŠKI STORITEV V ZVEZI Z VZDRŽEVANJEM OPREDMETENIH OSNOVNIH SREDSTEV	261.315,44	231.019,80
413	NAJEMNINE	2.283.025,42	2.292.002,34
414	POVRAČILA STROŠKOV ZAPOSLENCEM V ZVEZI Z DELOM	8.887,70	6.850,29
415	STROŠKI PLAČILNEGA PROMETA IN BANČNIH STORITEV TER ZAVAROVALNIN	44.724,12	53.842,24
416	STROŠKI INTELEKTUALNIH IN OSEBNIH STORITEV	54.070,77	58.314,69
417	STROŠKI SEJMOV, REKLAME IN REPREZENTANCE	2.618,21	2.702,48
418	STROŠKI STORITEV FIZIČNIH OSEB, KI NE OPRAVLJajo DEJAVNOSTI	16.028,49	2.212,24
419	STROŠKI DRUGIH STORITEV	131.201,43	138.612,35
430	AMORTIZACIJA NEOPREDMETENIH SREDSTEV	1.013,33	1.775,96
431	AMORTIZACIJA ZGRADB	11.863,30	11.865,72
432	AMORTIZACIJA OPREME IN NADOMESTNIH DELOV	52.601,08	48.790,29
433	AMORTIZACIJA DROBNEGA INVENTARJA	0,00	0
470	PLAČE ZAPOSLENCEV	776.760,49	904.346,68
471	NADOMESTILA PLAČ ZAPOSLENCEV	131.258,96	134.749,59
473	REGRES ZA LETNI DOPUST, POVRAČILA IN DRUGI PREJEMKI ZAPOSLENIH	173.560,10	175.123,48
474	DELODAJALČEVI PRISPEVKI OD PLAČ, NADOMESTIL PLAČ, BONITET, POVRAČILA	156.592,07	182.510,36
478	DRUGI STROŠKI DELA	0,00	31.595,07
479	STROŠKI REZERVACIJ	20.085,69	0,00
480	DAJATVE, KI NISO ODVISNE OD STROŠKOV DELA ALI DRUGIH VRST STROŠKOV	2.995,65	3.055,92
481	IZDATKI ZA VARSTVO OKOLJA	1,85	0,00
482	NAGRADE DIJAKOM IN ŠTUDENTOM NA DELOVNI PRAKSI SKUPAJ Z DAJATVAMI	0,00	0,00
489	OSTALI STROŠKI	51.585,87	60.517,11
702	NABAVNA VREDNOST PRODANEGA MATERIALA IN BLAGA	55.407,99	53.064,26
720	PREVREDNOTOVALNI POSLOVNI ODHODKI NEOPREDMETENIH DOLGOROČNIH	9.422,82	112,38
721	PREVREDNOT. POSL. ODHODKI V ZVEZI S KRATK. SRED. RAZEN FINANČNIH NALOŽB	14.172,37	5.212,77
740	ODHODKI IZ POSOJIL, PREJETIH OD DRUŽB V SKUPINI (DOLB)	1.894,93	192,21
741	ODHODKI IZ POSOJIL, PREJETIH OD BANK	89,49	0,00
745	ODHODKI IZ OBVEZNOSTI DO DOBAVITELJEV IN MENIČNE OBVEZNOSTI	61,70	395,19
756	DENARNE KAZNI IN ODŠKODNINE	15.046,87	27.329,63
757	DRUGI ODHODKI	90,47	187,98
SKUPAJ STROŠKI, ODHODKI		5.976.696,44	6.220.175,29
			104,07%
POSLOVNI REZULTAT 2025		-85.342,56	190.463,72

PORABA VODE PO ODJEMALCIH IN OBČINAH

GOSPODINJSTVA

MESEC	RADLJE	MUTA	PODVELKA	VOUZENICA	RIBNICA	SKUPAJ
JANUAR	14.962	10.223	2.512	6.348	1.824	35.869
FEBRUAR	15.188	8.679	2.076	5.234	1.962	33.139
MAREC	16.161	8.132	2.380	4.106	1.896	32.675
APRIL	19.456	9.976	2.815	5.562	2.030	39.839
MAJ	18.468	10.149	3.077	5.765	2.089	39.548
JUNIJ	21.745	11.260	3.354	6.667	2.206	45.232
JULIJ	19.720	10.201	3.338	6.040	2.003	41.302
AUGUST	19.637	10.884	3.520	6.837	2.209	43.087
SEPTEMBER	18.943	10.835	3.331	5.882	2.053	41.044
OKTOBER	18.594	10.506	3.278	5.971	2.096	40.445
NOVEMBER	17.231	11.305	3.692	5.723	2.335	40.286
DECEMBER	15.903	9.689	2.306	4.562	1.758	34.218
SKUPAJ:	216.008	121.839	35.679	68.697	24.461	466.684
	46,29%	26,11%	7,65%	14,72%	5,24%	100,00%




FIRME

MESEC	RADLJE	MUTA	PODVELKA	VOUZENICA	RIBNICA	SKUPAJ
JANUAR	4.173	1.975	368	1.217	877	8.610
FEBRUAR	5.178	2.235	384	1.727	944	10.468
MAREC	3.987	1.446	339	1.536	392	7.700
APRIL	5.377	1.431	363	2.148	306	9.625
MAJ	4.866	1.599	389	1.592	376	8.822
JUNIJ	6.231	1.812	369	2.968	435	11.815
JULIJ	5.349	1.749	283	5.483	360	13.224
AUGUST	5.605	1.900	256	6.435	642	14.838
SEPTEMBER	5.458	1.876	308	2.799	439	10.880
OKTOBER	4.595	1.883	369	1.820	312	8.979
NOVEMBER	4.757	2.235	369	2.214	403	9.978
DECEMBER	3.981	1.819	289	1.252	251	7.592
SKUPAJ:	59.557	21.960	4.086	31.191	5.737	122.531
	48,61%	17,92%	3,33%	25,46%	4,68%	100,00%



GOSPODINJSTVA

MESEC	RADLJE	MUTA	PODVELKA	VOUZENICA	RIBNICA	SKUPAJ
JANUAR	19.135	12.198	2.880	7.565	2.701	44.479
FEBRUAR	20.366	10.914	2.460	6.961	2.906	43.607
MAREC	20.148	9.578	2.719	5.642	2.288	40.375
APRIL	24.833	11.407	3.178	7.710	2.336	49.464
MAJ	23.334	11.748	3.466	7.357	2.465	48.370
JUNIJ	27.976	13.072	3.723	9.635	2.641	57.047
JULIJ	25.069	11.950	3.621	11.523	2.363	54.526
AUGUST	25.242	12.784	3.776	13.272	2.851	57.925
SEPTEMBER	24.401	12.711	3.639	8.681	2.492	51.924
OKTOBER	23.189	12.389	3.647	7.791	2.408	49.424
NOVEMBER	21.988	13.540	4.061	7.937	2.738	50.264
DECEMBER	19.884	11.508	2.595	5.814	2.009	41.810
SKUPAJ 2025	275.565	143.799	39.765	99.888	30.198	589.215
	46,77%	24,41%	6,75%	16,95%	5,13%	100,00%



ZBIR GOSPODINSTVA

LETO	DRAVGRAD	RADLE	MUTA	PODVELKA	VIUZENICA	RIBNICA	SKUPAJ
2015		199.491	119.354	35.336	60.648	23.641	438.470
2016		202.504	126.425	36.227	64.583	23.234	452.973
2017		200.312	125.959	37.438	64.629	23.531	451.869
2018		201.814	125.093	39.199	64.064	24.641	454.811
2019		206.732	127.702	37.869	65.606	23.521	461.450
2020		214.175	129.044	38.573	69.862	24.313	475.967
2021		214.791	130.709	38.044	73.213	24.357	481.074
2022		210.376	131.380	37.414	73.949	24.530	477.649
2023		218.145	132.065	40.718	71.967	25.411	468.308
2024		219.580	129.860	38.347	71.663	24.486	463.936
2025	223089	216.008	121.839	35.679	66.697	24.461	466.684
SKUPAJ:		2.303.868	1.399.430	414.864	748.861	266.126	5.133.189
delež po občinah		44,88%	27,26%	8,08%	14,50%	5,18%	100,00%

ZBIR FIRME


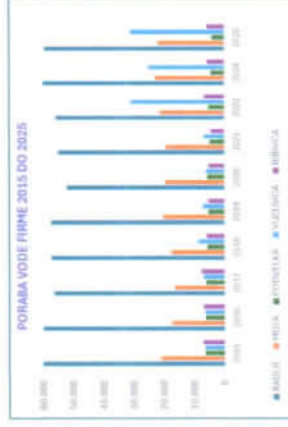
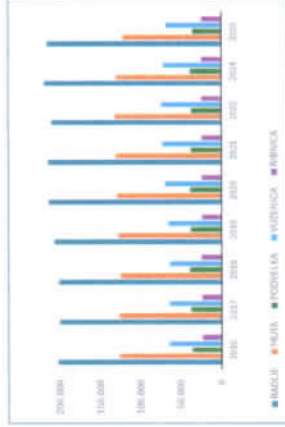
LETO	DRAVGRAD	RADLE	MUTA	PODVELKA	VIUZENICA	RIBNICA	SKUPAJ
2015		65.673	21.219	6.370	6.540	7.142	106.944
2016		60.630	17.530	6.284	6.480	7.104	98.028
2017		56.428	16.744	6.090	7.773	7.773	94.118
2018		57.451	17.701	5.668	8.781	5.885	95.486
2019		57.527	20.376	5.353	7.311	5.394	95.951
2020		52.029	19.612	5.674	6.301	5.295	86.911
2021		55.203	19.528	4.946	6.991	4.557	91.225
2022		55.905	21.456	5.256	31.018	6.696	120.331
2023		57.990	24.013	4.372	34.800	6.169	127.364
2024		61.659	22.913	4.480	25.206	5.684	119.942
2025	69484	59.557	21.960	4.086	31.191	5.737	122.531
SKUPAJ:		640.052	223.052	58.579	171.702	67.456	1.160.841
delež po občinah		55,14%	19,21%	5,05%	14,79%	5,81%	100,00%

ZBIR SKUPAJ PO OBCINAH IN LETIH

LETO	DRAVGRAD	RADLE	MUTA	PODVELKA	VIUZENICA	RIBNICA	SKUPAJ
2015		265.164	140.573	41.708	67.188	30.783	545.414
2016		263.134	143.955	42.511	71.063	30.338	551.001
2017		256.740	142.703	43.528	71.712	31.304	545.987
2018		259.265	142.794	44.867	72.845	30.526	550.297
2019		264.259	148.078	43.242	72.917	28.915	557.411
2020		266.204	146.696	44.247	76.163	29.608	564.878
2021		269.954	150.237	42.990	80.204	28.914	572.299
2022		266.281	152.836	42.670	104.967	31.226	597.980
2023		273.767	156.078	45.090	106.767	31.600	615.670
2024		287.204	152.773	42.827	96.899	30.170	597.082
2025	292.573	273.565	143.798	38.765	99.848	35.158	683.768
PLAN 2025	296.387	283.000	155.000	45.000	107.000	31.700	617.687
SKUPAJ: + II.	273.767	2.943.940	1.632.462	473.443	929.383	333.182	6.367.797
delež po občinah	4,17%	44,82%	24,70%	7,21%	14,02%	5,08%	100,00%

ZBIR SKUPAJ PO LETIH (brez Dravgrada)

LETO	ZBIR GOSPODINSTVA	ZBIR FIRME	SKUPAJ
2015	438.470	106.944	545.414
2016	452.973	98.028	551.001
2017	451.869	94.118	545.987
2018	454.811	95.486	550.297
2019	461.450	95.951	557.411
2020	475.967	86.911	564.878
2021	481.074	91.225	572.299
2022	477.649	120.331	597.980
2023	468.308	127.364	615.670
2024	463.936	119.942	603.878
2025	466.684	122.531	589.215
			0,00%



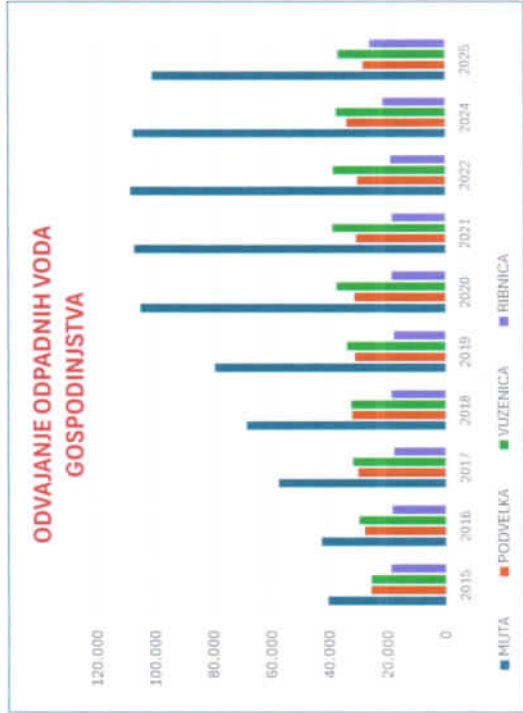
POSLOVNI REZULTAT DEJAVNOST OSKRBA S PITNO VODO 2025 GLEDE
NA LETO 2024

OSKRBA S PITNO VODO		2024	2025
KONTO	NAZIV	oskrba s pitno vodo	
760	PRIHODKI OD PRODAJE PROIZVODOV IN STORITEV NA DOMAČEM TRGU	1.985.390,20	2.122.624,48
762	PRIHODKI OD PRODAJE TRGOVSKEGA BLAGA IN MATERIALA NA DOMAČEM	0,00	0,00
766	PRIHODKI OD ODPRAVE REZERVACIJ	0,00	0,00
768	DRUGI PRIHODKI, POVEZANI S POSLOVNIMI UČINKI (SUBVENCije, DOTACIJE)	845.618,55	831.112,40
769	PREVREDNOTOVALNI POSLOVNI PRIHODKI	0,00	0,00
777	FINANČNI PRIHODKI IZ POSLOVNIH TERJATEV DO DRUGIH	0,00	0,00
786	PREJETE ODŠKODNINE IN KAZNI	7.692,74	0,00
787	DRUGI PRIHODKI	0,00	0,00
	splošni prihodki	-364,28	0,00
SKUPAJ PRIHODKI		2.838.337,21	2.953.736,88
			104,07%
400	STROŠKI MATERIALA	11.010,85	25.771,55
401	STROŠKI POMOŽNEGA MATERIALA	6.340,73	6.495,82
402	STROŠKI ENERGIJE	151.293,54	115.463,95
403	STROŠKI NADOMESTNIH DELOV ZA OSNOVNA SREDSTVA IN MATERIAL	769,44	191,97
404	ODPIS DROBNEGA INVENTARJA IN EMBALAŽE	2.405,84	1.664,47
405	USKLADITEV STROŠKOV MATERIALA IN DROBNEGA INVENTARJA	0,00	0,00
406	STROŠKI PISARNIŠKEGA MATERIALA IN STROKOVNE LITERATURE	172,40	0,00
407	DRUGI STROŠKI MATERIALA	0,00	20,24
410	STROŠKI STORITEV PRI PROIZVAJANJU PROIZVODOV IN OPRAVLJANJU STORITEV	305.848,01	331.566,89
411	STROŠKI TRANSPORTNIH STORITEV	0,00	1.835,00
412	STROŠKI STORITEV V ZVEZI Z VZDRŽEVANJEM OPREDMETENIH OSNOVNIH SREDSTEV	156.016,74	145.379,13
413	NAJEMNINE	1.689.321,80	1.672.772,93
414	POVRAČILA STROŠKOV ZAPOSLENCEM V ZVEZI Z DELOM	3.219,20	1.424,57
415	STROŠKI PLAČILNEGA PROMETA IN BANČNIH STORITEV TER ZAVAROVALNIN	8.129,52	13.618,60
416	STROŠKI INTELEKTUALNIH IN OSEBNIH STORITEV	2.003,18	987,55
417	STROŠKI SEJMOV, REKLAME IN REPREZENTANCE	0,00	0,00
418	STROŠKI STORITEV FIZIČNIH OSEB, KI NE OPRAVLJAJO DEJAVNOSTI	0,00	0,00
419	STROŠKI DRUGIH STORITEV	45.071,67	45.276,94
430	AMORTIZACIJA NEOPREDMETENIH SREDSTEV	0,00	0,00
431	AMORTIZACIJA ZGRADB	0,00	0,00
432	AMORTIZACIJA OPREME IN NADOMESTNIH DELOV	6.994,79	6.438,23
433	AMORTIZACIJA DROBNEGA INVENTARJA	0,00	0,00
470	PLAČE ZAPOSLENCEV	175.717,00	200.137,51
471	NADOMESTILA PLAČ ZAPOSLENCEV	34.398,42	37.791,59
473	REGRES ZA LETNI DOPUST, POVRAČILA IN DRUGI PREJEMKI ZAPOSLENIH	43.369,52	49.959,39
474	DELODAJALČEVI PRISPEVKI OD PLAČ, NADOMESTIL PLAČ, BONITET, POVRAČILA	39.769,08	43.606,34
478	DRUGI STROŠKI DELA	0,00	9.052,36
480	DAJATVE, KI NISO ODVISNE OD STROŠKOV DELA ALI DRUGIH VRST STROŠKOV	0,00	0,00
481	IZDATKI ZA VARSTVO OKOLJA	0,00	0,00
482	NAGRADE DIJAKOM IN ŠTUDENTOM NA DELOVNI PRAKSI SKUPAJ Z DAJATVAMI	0,00	0,00
489	OSTALI STROŠKI	41.594,68	50.552,58
702	NABAVNA VREDNOST PRODANIH MATERIALA IN BLAGA	12,86	8,94
720	PREVREDNOTOVALNI POSLOVNI ODHODKI NEOPREDMETENIH DOLGOROČNIH SR.	0,00	0,00
721	PREVREDNOT. POSL. ODHODKI V ZVEZI S KRAJK. SRED. RAZEN FINANČNIH NALOŽB	1.399,21	0,00
740	ODHODKI IZ POSOJIL, PREJETIH OD DRUŽB V SKUPINI	0,00	0,00
741	ODHODKI IZ POSOJIL, PREJETIH OD BANK	58,19	0,00
745	ODHODKI IZ OBVEZNOSTI DO DOBAVITELJEV IN MENIČNE OBVEZNOSTI	0,00	0,00
756	DENARNE KAZNI IN ODŠKODNINE KMETOM	15.016,87	27.329,63
757	DRUGI ODHODKI	0,00	
	splošni stroški	-2.194,58	
SKUPAJ STROŠKI, ODHODKI		2.737.738,96	2.787.346,18
			101,81%
POSLOVNI REZULTAT PRED POKRIVANJEM SKUPNIH STROŠKOV JKP		100.598,25	166.390,70
akumulacija na realizacijo		3,54%	5,63%

ODVAJANJE ODPADNIH VODA PO LETIH, UPORABNIKI IN OBČINAH

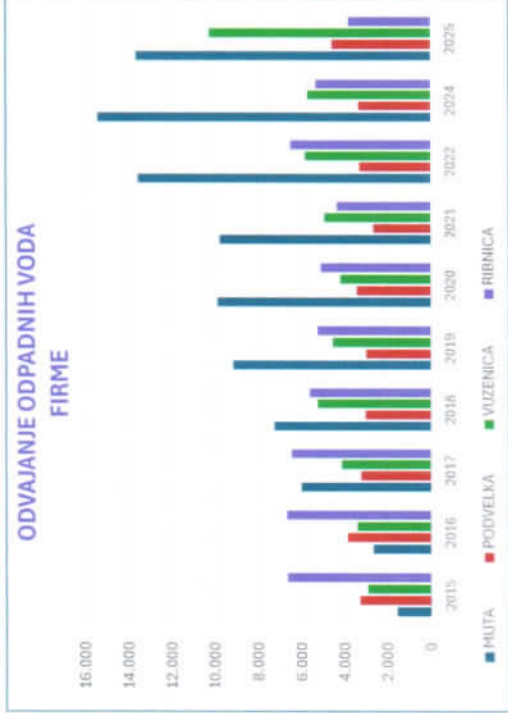
ZBIR GOSPODINJSTVA

LETO	MUTA	PODVELKA	VOZENICA	RIBNICA	SKUPAJ
2015	40.663	25.807	25.688	18.928	111.086
2016	42.977	28.077	29.922	18.487	119.463
2017	57.605	30.256	32.007	17.924	137.792
2018	68.542	32.346	32.693	18.776	152.357
2019	79.572	31.306	34.038	17.774	162.690
2020	105.186	31.512	37.549	18.597	192.844
2021	107.296	30.811	38.983	18.546	195.636
2022	108.598	30.298	38.747	19.021	196.664
2023	110.584	31.413	37.201	20.643	199.842
2024	107.692	33.984	37.660	21.621	200.957
2025	100.994	28.322	37.003	26.023	192.341
SKUPAJ:	929.708	334.132	381.491	216.340	1.861.671
delež po občinah	49,94%	17,95%	20,49%	11,62%	100,00%



ZBIR FIRME

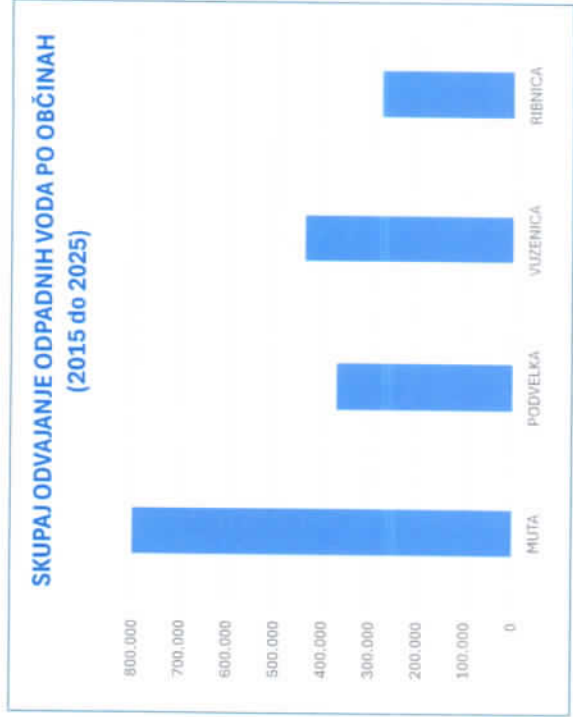
LETO	MUTA	PODVELKA	VOZENICA	RIBNICA	SKUPAJ
2015	1.594	3.314	2.940	6.669	14.517
2016	2.683	3.874	3.429	6.697	16.683
2017	6.031	3.252	4.131	6.470	19.884
2018	7.272	3.046	5.259	5.624	21.201
2019	9.181	3.012	4.564	5.252	22.009
2020	9.884	3.435	4.204	5.110	22.633
2021	9.776	2.668	4.930	4.344	21.718
2022	13.564	3.289	5.825	6.493	29.171
2023	15.630	3.069	6.210	6.027	30.936
2024	15.439	3.333	5.706	5.318	29.796
2025	13.639	4.556	10.252	3.788	32.234
SKUPAJ:	104.693	36.849	57.450	61.792	260.783
delež po občinah	40,15%	14,13%	22,03%	23,69%	100,00%



ODVAJANJE ODPADNIH VODA PO LETIH, UPORABNIKI IN OBČINAH

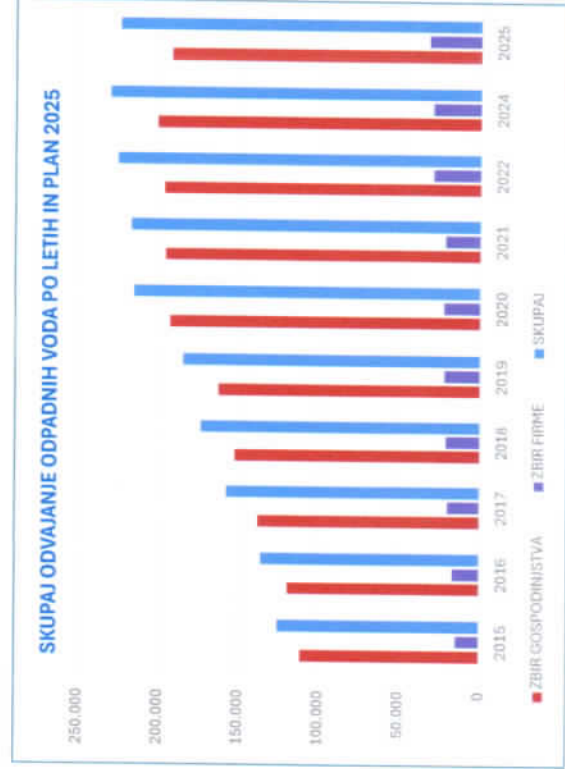
ZBIR SKUPAJ PO OBČINAH IN LETIH

LETO	MUTA	PODVELKA	VUZENICA	RIBNICA	SKUPAJ
2015	42.257	29.121	28.628	25.597	125.603
2016	45.660	31.951	33.351	25.184	136.146
2017	63.636	33.508	36.138	24.394	157.676
2018	75.814	35.392	37.952	24.400	173.558
2019	88.753	34.318	38.602	23.026	184.699
2020	115.070	34.947	41.753	23.707	215.477
2021	117.072	33.479	43.913	22.890	217.354
2022	122.162	33.587	44.572	25.514	225.835
2023	126.214	34.483	43.412	26.670	230.778
2024	123.131	37.317	43.366	26.939	230.753
2025	114.632	32.878	47.255	29.811	224.576
PLAN 2025	124.000	37.500	44.000	27.700	233.200
SKUPAJ I. + II. delež po občinah	1.034.401 48,74%	370.981 17,48%	438.941 20,68%	278.132 13,10%	2.122.454 100,00%



ZBIR SKUPAJ PO LETIH

LETO	ZBIR GOSPODINISTVA	ZBIR FIRME	SKUPAJ
2015	111.086	14.517	125.603
2016	119.463	16.683	136.146
2017	137.792	19.884	157.676
2018	152.357	21.201	173.558
2019	162.690	22.009	184.699
2020	192.844	22.633	215.477
2021	195.636	21.718	217.354
2022	196.664	29.171	225.835
2023	199.842	30.936	230.778
2024	200.957	29.796	230.753
2025	192.341	32.234	224.576
SKUPAJ:	1.861.671 87,71%	260.783 12,29%	2.122.454 100%



ODVAJANJE ODPADNE VODE PO ODJEMALCIH IN OBČINAH V POSAMEZNEM MESECU 2025

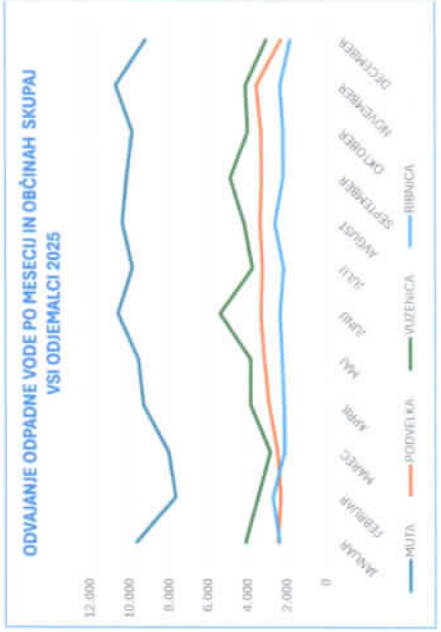
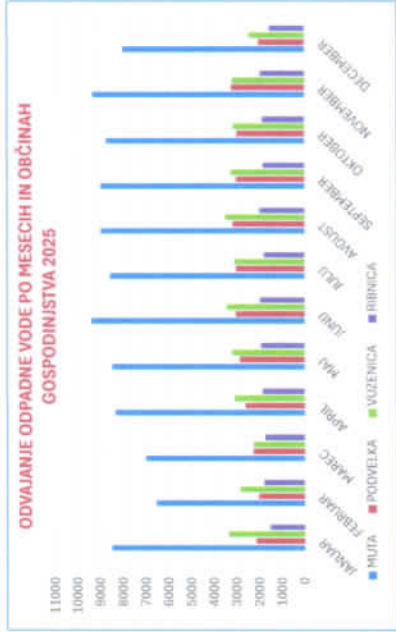
GOSPODINJSTVA 2025

MESEC	MUTA	PODVELKA	VUZENICA	RIBNICA	SKUPAJ 2025
JANUAR	8.505	2.142	3.380	1.522	15.549
FEBRUAR	6.552	2.029	2.852	1.807	13.239
MAREC	7.003	2.273	2.285	1.744	13.305
APRIL	8.356	2.614	3.091	1.864	15.925
MAY	8.487	2.874	3.219	1.932	16.512
JUNIJ	9.406	3.032	3.457	1.981	17.876
JULIJ	8.582	3.020	3.116	1.815	16.533
AVGUST	8.983	3.170	3.516	1.997	17.668
SEPTEMBER	8.996	3.028	3.272	1.849	17.145
OKTOBER	8.754	2.984	3.166	1.882	16.786
NOVEMBER	9.348	3.230	3.193	1.961	17.732
DECEMBER	8.022	2.039	2.456	1.554	14.071
SKUPAJ 2025 :	100.994	32.435	37.003	21.908	192.339
	52,51%	16,86%	19,24%	11,39%	100,00%

FIRME 2025

MESEC	MUTA	PODVELKA	VUZENICA	RIBNICA	SKUPAJ 2025
JANUAR	1.149	309	727	856	3.041
FEBRUAR	1.090	279	607	915	2.891
MAREC	1.019	210	559	375	2.163
APRIL	919	284	740	290	2.233
MAY	1.045	262	604	289	2.200
JUNIJ	1.160	277	1.928	368	3.733
JULIJ	1.248	194	606	332	2.380
AVGUST	1.354	184	645	610	2.793
SEPTEMBER	1.144	244	1.586	331	3.305
OKTOBER	1.075	304	801	287	2.467
NOVEMBER	1.315	300	882	360	2.857
DECEMBER	1.130	238	566	246	2.180
SKUPAJ 2025:	13.648	3.085	10.252	5.259	32.243
	42,33%	9,57%	31,79%	16,31%	100,00%

MESEC	MUTA	PODVELKA	VUZENICA	RIBNICA	SKUPAJ 2025
JANUAR	9.654	2.451	4.107	2.378	18.590
FEBRUAR	7.642	2.308	3.459	2.722	16.131
MAREC	8.021	2.483	2.844	2.119	15.468
APRIL	9.275	2.898	3.831	2.154	18.158
MAY	9.532	3.136	3.823	2.221	18.712
JUNIJ	10.566	3.309	5.385	2.349	21.609
JULIJ	9.830	3.214	3.722	2.147	18.913
AVGUST	10.337	3.354	4.161	2.607	20.459
SEPTEMBER	10.140	3.272	4.858	2.180	20.450
OKTOBER	9.829	3.288	3.967	2.169	19.253
NOVEMBER	10.663	3.530	4.075	2.321	20.589
DECEMBER	9.152	2.277	3.022	1.800	16.251
SKUPAJ 2025	114.641	35.520	47.255	27.167	224.583
	51,05%	15,82%	21,04%	12,10%	100,00%

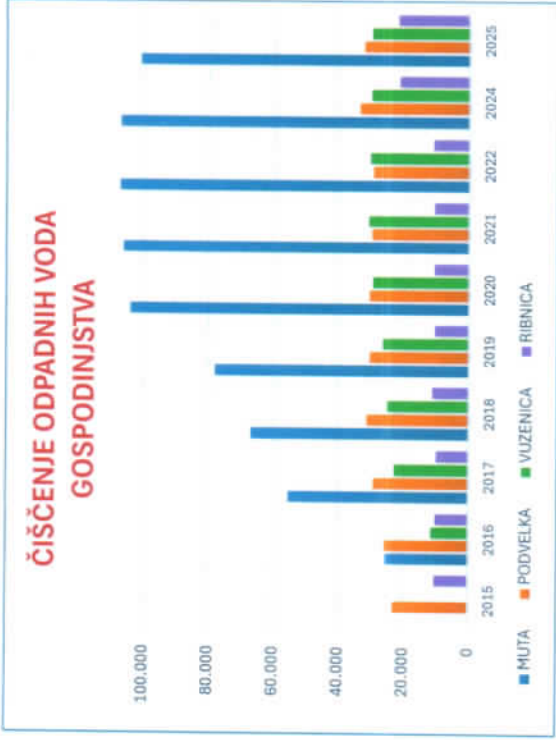


ČIŠČENJE ODPADNIH VODA PO LETIH, UPORABNIKI IN OBČINAH

PRILOGA 8

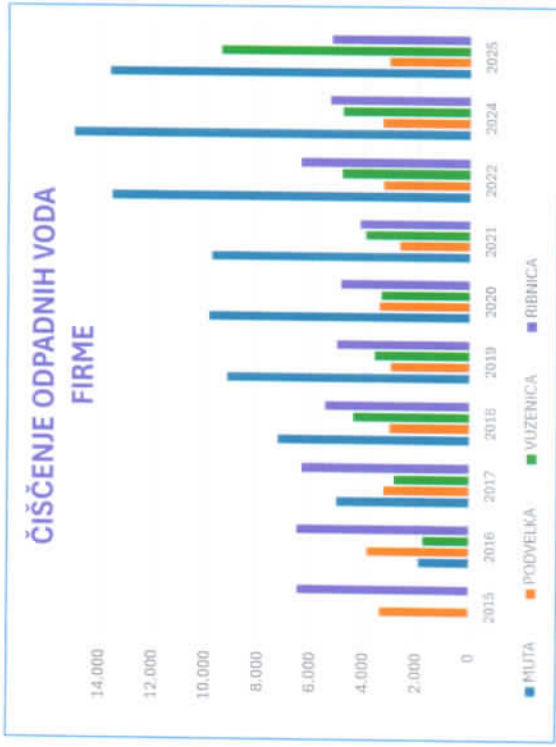
ZBIR GOSPODINJSTVA PO OBČINAH IN LETIH

LETO	MUTA	PODVELKA	VOZENICA	RIBNICA	SKUPAJ
2015		23.260		10.510	33.770
2016	25.493	25.774	11.610	10.323	73.200
2017	55.396	29.343	22.939	9.993	117.671
2018	66.936	31.441	25.055	11.234	134.666
2019	77.967	30.510	26.554	10.545	145.576
2020	104.040	30.566	29.675	10.691	174.972
2021	106.178	29.877	30.907	10.744	177.706
2022	107.332	29.484	30.569	11.155	178.540
2023	109.491	31.117	29.364	16.567	186.539
2024	107.147	33.774	30.192	21.545	192.658
2025	100.994	32.369	30.018	21.796	185.176
SKUPAJ:	860.973	327.515	266.883	145.103	1.600.475
delež po občinah	53,79%	20,46%	16,68%	9,07%	100,00%



ZBIR FIRME PO OBČINAH IN LETIH

LETO	MUTA	PODVELKA	VOZENICA	RIBNICA	SKUPAJ
2015		3.394		6.502	9.896
2016	1.929	3.874	1.769	6.538	14.110
2017	5.028	3.252	2.866	6.350	17.496
2018	7.272	3.046	4.404	5.472	20.194
2019	9.181	3.012	3.609	5.041	20.843
2020	9.884	3.435	3.365	4.892	21.576
2021	9.776	2.668	3.956	4.185	20.585
2022	13.564	3.289	4.852	6.421	28.126
2023	15.630	3.069	5.222	6.027	29.948
2024	15.439	3.333	4.832	5.318	28.922
2025	13.648	3.086	9.433	5.258	31.424
SKUPAJ:	101.351	35.458	44.308	62.004	243.121
delež po občinah	41,69%	14,58%	18,22%	25,50%	100,00%

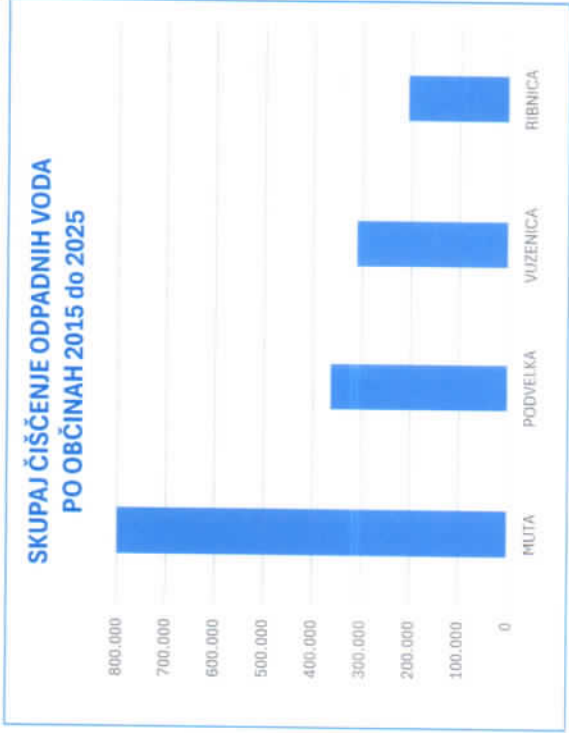


ČIŠČENJE ODPADNIH VODA PO LETIH, UPORABNIKI IN OBČINAH

ZBIR SKUPAJ PO OBČINAH IN LETIH

LETO	MUTA	PODVELKA	VOZENICA	RIBNICA	SKUPAJ
2015		26.654		17.012	43.666
2016	27.422	29.648	13.379	16.861	87.310
2017	60.424	32.595	25.805	16.343	135.167
2018	74.208	34.487	29.459	16.706	154.860
2019	87.148	33.522	30.163	15.586	166.419
2020	113.924	34.001	33.040	15.583	196.548
2021	115.954	32.545	34.863	14.929	198.291
2022	120.896	32.773	35.421	17.576	206.666
2023	125.121	34.187	34.586	22.594	216.488
2024	122.586	37.107	35.024	26.863	221.580
2025	114.641	35.454	39.451	27.055	216.601
PLAN 2025	123.700	37.400	35.700	27.100	223.900

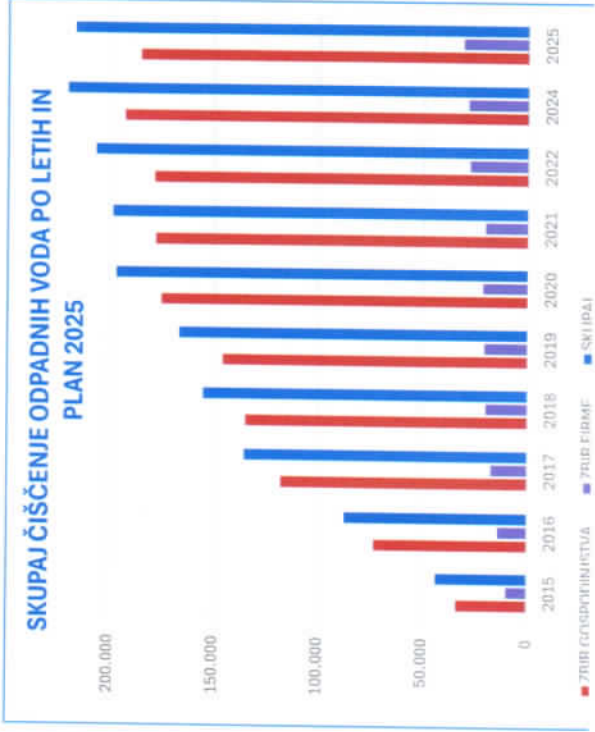
	MUTA	PODVELKA	VOZENICA	RIBNICA	SKUPAJ
SKUPAJ I. + II. delež po občinah	962.324	362.973	311.192	207.107	1.843.596
	52,20%	19,69%	16,88%	11,23%	100,00%



ZBIR SKUPAJ ČIŠČENJE ODPADNIH VODA PO LETIH IN PLAN 2024

LETO	ZBIR GOSPODINJSTVA	ZBIR FIRME	SKUPAJ
2015	33.770	9.896	43.666
2016	73.200	14.110	87.310
2017	117.671	17.496	135.167
2018	134.666	20.194	154.860
2019	145.576	20.843	166.419
2020	174.972	21.576	196.548
2021	177.706	20.585	198.291
2022	178.540	28.126	206.666
2023	186.539	29.948	216.488
2024	192.658	28.922	221.580
2025	185.176	31.424	216.601

SKUPAJ:	1.600.475	243.121	1.843.596
	86,81%	13,19%	

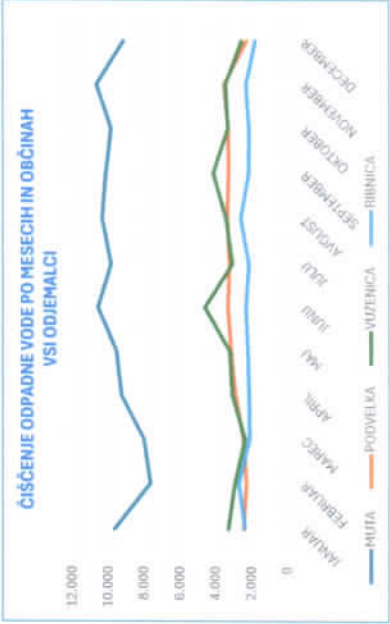
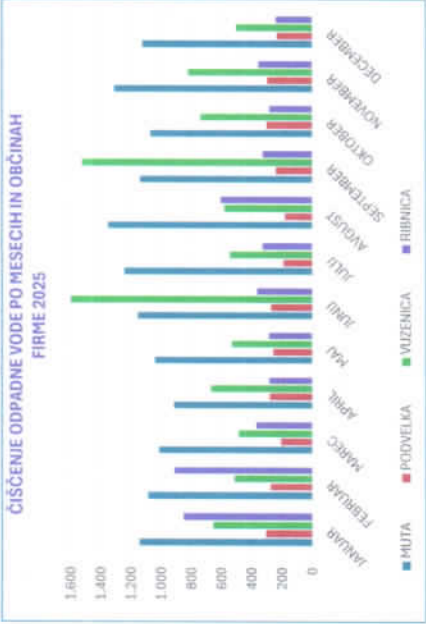
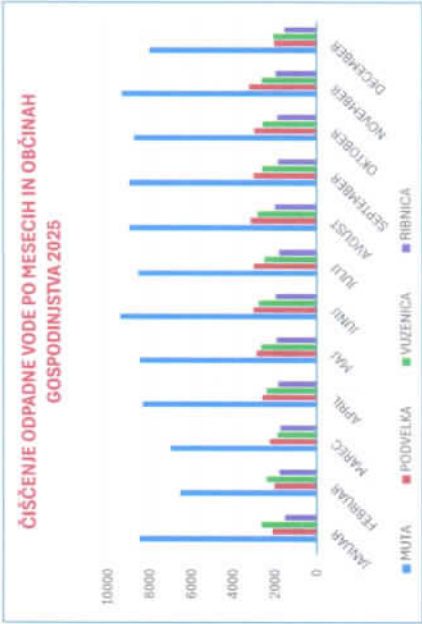


GOSPODINJSTVA 2025

MESEC	MUTA	PODVELKA	VUZENICA	RIBNICA	SKUPAJ 2025
JANUAR	8.505	2.119	2.647	1.518	14.790
FEBRUAR	6.552	2.007	2.405	1.799	12.763
MAREC	7.003	2.251	1.879	1.736	12.869
APRIL	8.356	2.614	2.407	1.855	15.232
MAJ	8.487	2.874	2.674	1.923	15.958
JUNIJ	9.406	3.032	2.791	1.952	17.181
JULIJ	8.582	3.020	2.510	1.807	15.919
AVGUST	8.983	3.170	2.833	1.988	16.974
SEPTEMBER	8.996	3.028	2.612	1.841	16.477
OKTOBER	8.754	2.984	2.572	1.873	16.183
NOVEMBER	9.348	3.230	2.631	1.952	17.161
DECEMBER	8.022	2.039	2.056	1.552	13.669
SKUPAJ 2025:	100.994	32.369	30.018	21.796	185.176
	54,54%	17,48%	16,21%	11,77%	100,00%

FIRME 2025

MESEC	MUTA	PODVELKA	VUZENICA	RIBNICA	SKUPAJ 2025
JANUAR	1.149	309	657	856	2.971
FEBRUAR	1.090	279	519	915	2.803
MAREC	1.019	210	489	375	2.093
APRIL	919	284	672	290	2.165
MAJ	1.045	262	534	289	2.131
JUNIJ	1.160	277	1.827	368	3.632
JULIJ	1.248	194	547	332	2.321
AVGUST	1.354	184	584	610	2.732
SEPTEMBER	1.144	244	1.529	331	3.248
OKTOBER	1.075	304	742	287	2.408
NOVEMBER	1.315	300	825	360	2.800
DECEMBER	1.130	238	507	246	2.121
SKUPAJ 2025:	13.648	3.086	9.433	5.258	31.424
	43,43%	9,82%	30,02%	16,73%	100,00%



MESEC	MUTA	PODVELKA	VUZENICA	RIBNICA	SKUPAJ 2025
JANUAR	9.654	2.429	3.304	2.374	17.761
FEBRUAR	7.642	2.286	2.924	2.714	15.566
MAREC	8.021	2.461	2.368	2.111	14.961
APRIL	9.275	2.898	3.080	2.145	17.397
MAJ	9.532	3.137	3.208	2.212	18.089
JUNIJ	10.566	3.309	4.619	2.320	20.813
JULIJ	9.830	3.214	3.057	2.139	18.240
AVGUST	10.337	3.354	3.417	2.598	19.706
SEPTEMBER	10.140	3.272	4.141	2.172	19.725
OKTOBER	9.829	3.288	3.314	2.160	18.591
NOVEMBER	10.663	3.530	3.456	2.312	19.961
DECEMBER	9.152	2.277	2.563	1.798	15.790
SKUPAJ 2025:	114.641	35.454	39.451	27.055	216.601
	52,93%	16,37%	18,21%	12,49%	100,00%

PORABA VODE, ODVAJANJE IN ČIŠČENJE

ZBIR SKUPAJ

LETO	RADLJE		MUTA		PODVELKA		VUZENICA		RIBNICA		SKUPAJ	
	VODA	ODVAJANJE	ČIŠČENJE	VODA	ODVAJANJE	ČIŠČENJE	VODA	ODVAJANJE	ČIŠČENJE	VODA	ODVAJANJE	ČIŠČENJE
LETO 2015	285.164	160.272	0	140.573	42.257	0	41.706	29.121	26.654	67.188	28.628	0
LETO 2016	263.134	159.151	148.507	143.955	45.660	27.422	42.511	31.951	29.648	71.063	33.351	13.379
LETO 2017	256.740	160.901	151.302	142.703	63.636	60.424	43.528	33.508	32.595	71.712	36.138	25.805
LETO 2018	259.265	158.748	148.751	142.794	75.814	74.208	44.867	35.392	34.487	72.845	37.952	29.459
LETO 2019	264.259	158.077	148.762	148.078	88.753	87.148	43.242	34.318	33.522	72.917	38.602	30.163
LETO 2020	266.204	158.745	149.415	148.656	115.070	113.924	44.247	34.947	34.001	76.163	41.753	33.040
LETO 2021	269.954	159.152	150.102	150.237	117.072	115.954	42.990	33.479	32.545	80.204	43.913	34.863
LETO 2022	266.281	156.344	147.642	152.836	122.162	120.896	42.670	33.587	32.773	104.967	44.572	35.421
LETO 2023	276.135	163.523	154.433	129.860	126.214	125.121	45.090	34.483	34.187	106.767	43.412	34.586
LETO 2024	281.239	167.548	159.029	152.773	123.131	122.586	42.827	37.317	37.107	96.869	43.366	35.024
REALIZACIJA 2025	275.565	183.123	176.201	143.799	114.641	114.641	39.765	35.520	35.454	99.888	47.255	39.451
od porabljene vode 2025	66,45%	63,94%	79,72%	79,72%	79,72%	79,72%	89,32%	89,16%	89,16%		47,31%	39,49%
od odvajanja 2025			96,22%			100,00%		89,82%	99,82%			83,49%
SKUPAJ:	2.943.940	1.785.584	1.534.144	1.596.264	1.034.410	962.324	473.443	373.623	362.973	920.583	438.941	311.191
										333.582	275.488	207.107
										6.267.812	3.843.813	3.320.429

6.294.030 3.843.813 3.320.429

LETO	ZBIR GOSPODINJSTVA			ZBIR FIRME			ZBIR SKUPAJ		
	VODA	ODVAJANJE	ČIŠČENJE	VODA	ODVAJANJE	ČIŠČENJE	VODA	ODVAJANJE	ČIŠČENJE
2015	438.470	234.165	33.770	106.944	51.710	9.896	545.414	285.875	43.666
2016	452.973	244.956	189.439	98.028	50.341	46.378	551.001	295.297	235.817
2017	451.869	263.935	235.392	94.118	54.642	51.077	545.987	318.577	286.469
2018	454.811	277.735	251.344	95.486	54.571	52.267	550.297	332.306	303.611
2019	461.450	287.309	262.130	95.961	55.467	53.051	557.411	342.776	315.181
2020	475.967	323.481	297.233	88.911	50.741	48.730	564.878	374.222	345.963
2021	481.074	325.164	299.096	91.225	51.342	49.297	572.299	376.506	348.393
2022	477.649	323.127	297.594	120.331	59.052	56.714	597.980	382.179	354.308
2023	488.306	331.741	310.702	127.364	62.561	60.218	615.670	394.301	370.921
2024	483.936	334.487	319.036	119.942	63.814	61.573	603.878	398.301	380.609
2025	466.684	290.925	283.762	122.531	52.548	51.730	589.215	343.473	335.491
od porabljene vode		62,34%	60,80%		42,89%	42,22%		58,29%	56,94%
od odvajanja			97,54%			98,44%			97,68%
SKUPAJ:	5.133.189	3.237.024	2.779.498	1.160.841	606.789	540.931	6.294.030	3.843.813	3.320.429
								61,07%	86,38%
									52,76%

PORABA PITNE VODE, ODVAJANJE IN ČIŠČENJE PO LETIH



POSLOVNI REZULTAT DEJAVNOSTI ODVAJANJA IN ČIŠČENJA ODPADNIH VODA 2025 GLEDE NA LETO 2024

PRILOGA 11

ODVAJANJE IN ČIŠČENJE ODPADNIH VODA		2024	2025
KONTO	NAZIV	odvajanje in čiščenje odpadnih voda	
760	PRIHODKI OD PRODAJE PROIZVODOV IN STORITEV NA DOMAČEM TRGU	757.953,18	856.541,77
762	PRIHODKI OD PRODAJE TRGOVSKEGA BLAGA IN MATERIALA NA DOMAČEM	0,00	0,00
766	PRIHODKI OD ODPRAVE REZERVACIJ	0,00	0,00
768	DRUGI PRIHODKI, POVEZANI S POSLOVNIMI UČINKI (SUBVENCije, DOTACIJE)	144.648,63	126.939,28
769	PREVREDNOTOVALNI POSLOVNI PRIHODKI	0,00	0,00
777	FINANČNI PRIHODKI IZ POSLOVNIH TERJATEV DO DRUGIH	0,00	0,00
786	PREJETE ODŠKODNINE IN KAZNI	1.238,76	79,80
787	DRUGI PRIHODKI	0,00	0,00
	splošni prihodki	0,00	0,00
SKUPAJ PRIHODKI		903.840,57	983.560,85
			108,82%
400	STROŠKI MATERIALA	5.179,08	3.316,82
401	STROŠKI POMOŽNEGA MATERIALA	2.306,47	1.134,86
402	STROŠKI ENERGIJE	73.364,79	42.081,12
403	STROŠKI NADOMESTNIH DELOV ZA OSNOVNA SREDSTVA IN MATERIALA	13,79	26,36
404	ODPIS DROBNEGA INVENTARJA IN EMBALAŽE	533,19	1.859,36
405	USKLADITEV STROŠKOV MATERIALA IN DROBNEGA INVENTARJA	0,00	0,00
406	STROŠKI PISARNIŠKEGA MATERIALA IN STROKOVNE LITERATURE	19,95	0,00
407	DRUGI STROŠKI MATERIALA	0,00	0,00
410	STROŠKI STORITEV PRI PROIZVAJANJU PROIZVODOV IN OPRAVLJANJU STORITEV	61.026,08	64.174,43
411	STROŠKI TRANSPORTNIH STORITEV	40,00	50,00
412	STROŠKI STORITEV V ZVEZI Z VZDRŽEVANJEM OPREDMETENIH OSNOVNIH SREDSTEV	10.556,12	3.062,13
413	NAJEMNINE	554.624,83	579.135,99
414	POVRAČILA STROŠKOV ZAPOSLENCEM V ZVEZI Z DELOM	610,45	252,35
415	STROŠKI PLAČILNEGA PROMETA IN BANČNIH STORITEV TER ZAVAROVALNIN	11.174,52	11.637,69
416	STROŠKI INTELEKTUALNIH IN OSEBNIH STORITEV	8.201,32	8.580,24
417	STROŠKI SEJMOV, REKLAME IN REPREZENTANCE	0,00	0,00
418	STROŠKI STORITEV FIZIČNIH OSEB, KI NE OPRAVLJAJO DEJAVNOSTI	0,00	0,00
419	STROŠKI DRUGIH STORITEV	19.481,39	22.263,82
430	AMORTIZACIJA NEOPREDMETENIH SREDSTEV	0,00	0,00
431	AMORTIZACIJA ZGRADB	0,00	0,00
432	AMORTIZACIJA OPREME IN NADOMESTNIH DELOV	2.503,22	3.087,35
433	AMORTIZACIJA DROBNEGA INVENTARJA	0,00	0,00
470	PLAČE ZAPOSLENCEV	91.008,72	83.161,86
471	NADOMESTILA PLAČ ZAPOSLENCEV	17.521,66	14.902,26
473	REGRES ZA LETNI DOPUST, POVRAČILA IN DRUGI PREJEMKI ZAPOSLENIH	23.611,76	19.053,16
474	DELODAJALČEVI PRISPEVKI OD PLAČ, NADOMESTIL PLAČ, BONITET, POVRAČILA	19.476,61	18.011,28
478	DRUGI STROŠKI DELA	0,00	3.851,93
480	DAJATVE, KI NISO ODVISNE OD STROŠKOV DELA ALI DRUGIH VRST STROŠKOV	0,00	0,00
481	IZDATKI ZA VARSTVO OKOLJA	0,00	0,00
482	NAGRADE DIJAKOM IN ŠTUDENTOM NA DELOVNI PRAKSI SKUPAJ Z DAJTVAMI	0,00	0,00
489	OSTALI STROŠKI	288,53	273,36
702	NABAVNA VREDNOST PRODANIH MATERIALA IN BLAGA	247,45	0,00
720	PREVREDNOTOVALNI POSLOVNI ODHODKI NEOPREDMETENIH DOLGOROČNIH SR.	0,00	0,00
721	PREVREDNOT. POSL. ODHODKI V ZVEZI S KRATK. SRED. RAZEN FINANČNIH NALOŽB	4.362,50	0,00
740	ODHODKI IZ POSOJIL, PREJETIH OD DRUŽB V SKUPINI	0,00	0,00
741	ODHODKI IZ POSOJIL, PREJETIH OD BANK	0,00	0,00
745	ODHODKI IZ OBVEZNOSTI DO DOBAVITELJEV IN MENIČNE OBVEZNOSTI	0,00	0,00
756	DENARNE KAZNI IN ODŠKODNINE	0,00	0,00
757	DRUGI ODHODKI	0,00	0,00
	splošni stroški	-7.719,97	0,00
SKUPAJ STROŠKI, ODHODKI		898.432,46	879.916,37
			97,94%
POSLOVNI REZULTAT PRED POKRIVANJEM SKUPNIH STROŠKOV JKP		5.408,11	103.644,48
akumulacija na realizacijo		0,60%	10,54%

POSLOVNI REZULTAT 24 URNA DEŽURNA POGREBNA SLUŽBA 2025

GLEDE NA LETO 2024

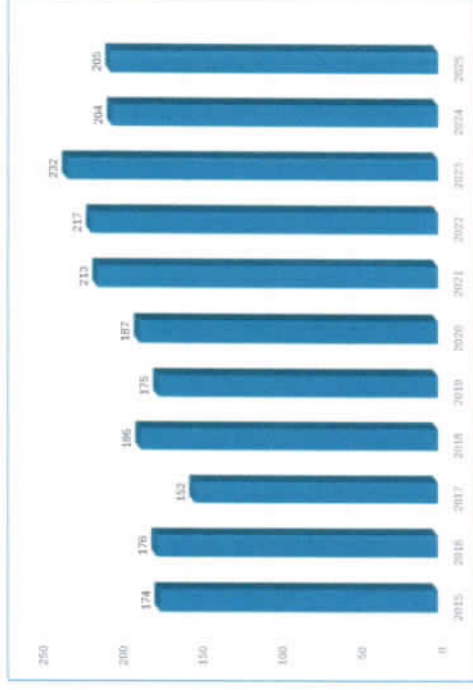
PRILOGA 12

24-URNA DEŽURNA POGREBNA SLUŽBA		2024	2025
KONTO	NAZIV	24 urna dežurna pogrebna služba	
760	PRIHODKI OD PRODAJE PROIZVODOV IN STORITEV NA DOMAČEM TRGU	31.877,98	34.332,59
762	PRIHODKI OD PRODAJE TRGOVSKEGA BLAGA IN MATERIALA NA DOMAČEM	0,00	27,40
766	PRIHODKI OD ODPRAVE REZERVACIJ	0,00	0,00
768	DRUGI PRIHODKI, POVEZANI S POSLOVNIMI UČINKI(SUBVENCIIJE, DOTA	0,00	0,00
769	PREVREDNOTOVALNI POSLOVNI PRIHODKI	0,00	0,00
777	FINANČNI PRIHODKI IZ POSLOVNIH TERJATEV DO DRUGIH	0,00	0,00
786	PREJETE ODŠKODNINE IN KAZNI	0,00	0,00
787	DRUGI PRIHODKI	0,00	0,00
SKUPAJ PRIHODKI		31.877,98	34.359,99
			107,79%
400	STROŠKI MATERIALA	0,00	0,00
401	STROŠKI POMOŽNEGA MATERIALA	0,00	0,00
402	STROŠKI ENERGIJE	679,13	0,00
403	STROŠKI NADOMESTNIH DELOV ZA OSNOVNA SREDSTVA IN MATERIALA	0,00	0,00
404	ODPIS DROBNEGA INVENTARJA IN EMBALAŽE	0,00	0,00
405	USKLADITEV STROŠKOV MATERIALA IN DROBNEGA INVENTARJA	0,00	0,00
406	STROŠKI PISARNIŠKEGA MATERIALA IN STROKOVNE LITERATURE	0,00	0,00
407	DRUGI STROŠKI MATERIALA	0,00	0,00
410	STROŠKI STORITEV PRI PROIZVAJANJU PROIZVODOV IN OPRAVLJANJU	0,00	0,00
411	STROŠKI TRANSPORTNIH STORITEV-odvoz komunalnih odpadkov iz pokopališč	0,00	0,00
412	STROŠKI STORITEV V ZVEZI Z VZDRŽEVANJEM OPREDMETENIH OSNOVNIH SREDSTEV	0,00	0,00
413	NAJEMNINE	0,00	0,00
414	POVRAČILA STROŠKOV ZAPOSLENCEM V ZVEZI Z DELOM	0,00	0,47
415	STROŠKI PLAČILNEGA PROMETA IN BANČNIH STORITEV TER ZAVAROVALNIN	97,68	0,00
416	STROŠKI INTELEKTUALNIH IN OSEBNIH STORITEV	0,00	0,00
417	STROŠKI SEJMOV, REKLAME IN REPREZENTANCE	0,00	0,00
418	STROŠKI STORITEV FIZIČNIH OSEB, KI NE OPRAVLJAJO DEJAVNOSTI	0,00	0,00
419	STROŠKI DRUGIH STORITEV	1,61	1,09
430	AMORTIZACIJA NEOPREDMETENIH SREDSTEV	0,00	0,00
431	AMORTIZACIJA ZGRADB	0,00	0,00
432	AMORTIZACIJA OPREME IN NADOMESTNIH DELOV	0,00	0,00
433	AMORTIZACIJA DROBNEGA INVENTARJA	0,00	0,00
470	PLAČE ZAPOSLENCEV	20.928,54	21.321,21
471	NADOMESTILA PLAČ ZAPOSLENCEV	1.698,31	713,16
473	REGRES ZA LETNI DOPUST, POVRAČILA IN DRUGI PREJEMKI ZAPOSLENIH	387,64	450,98
474	DELODAJALČEVI PRISPEVKI OD PLAČ, NADOMESTIL PLAČ, BONITET, POVRAČILA	3.641,09	3.671,06
480	DAJATVE, KI NISO ODVISNE OD STROŠKOV DELA ALI DRUGIH VRST STROŠKOV	0,00	0,00
481	IZDATKI ZA VARSTVO OKOLJA	0,00	0,00
482	NAGRADE DIJAKOM IN ŠTUDENTOM NA DELOVNI PRAKSI SKUPAJ Z DAJTVAMI	0,00	0,00
489	OSTALI STROŠKI	0,00	0,00
702	NABAVNA VREDNOST PRODANIH MATERIALA IN BLAGA	1.584,00	1.735,50
720	PREVREDNOTOVALNI POSLOVNI ODHODKI NEOPREDMETENIH DOLGOROČNIH SR.	0,00	0,00
721	PREVREDNOT. POSL. ODHODKI V ZVEZI S KRATK. SRED. RAZEN FINANČNIH NALOŽB	0,00	0,00
740	ODHODKI IZ POSOJIL, PREJETIH OD DRUŽB V SKUPINI	0,00	0,00
741	ODHODKI IZ POSOJIL, PREJETIH OD BANK	0,00	0,00
745	ODHODKI IZ OBVEZNOSTI DO DOBAVITELJEV IN MENIČNE OBVEZNOSTI	0,00	0,00
756	DENARNE KAZNI IN ODŠKODNINE	0,00	0,00
757	DRUGI ODHODKI	0,00	0,00
SKUPAJ STROŠKI, ODHODKI		29.018,00	27.893,47
			96,12%
POSLOVNI REZULTAT PRED POKRIVANJEM SKUPNIH STROŠKOV JKP		2.859,98	6.466,52
akumulacija na realizacijo		8,97%	18,82%

POSLOVNI REZULTAT POKOPALIŠKA DEJAVNOST 2025 GLEDE NA LETO 2024

POKOPALIŠKA DEJAVNOST		2024	2025
KONTO	NAZIV	pokopališka dejavnost	
760	PRIHODKI OD PRODAJE PROIZVODOV IN STORITEV NA DOMAČEM TRGU	89.383,63	108.388,91
762	PRIHODKI OD PRODAJE TRGOVSKEGA BLAGA IN MATERIALA NA DOMAČEM	0,00	0,00
766	PRIHODKI OD ODPRAVE REZERVACIJ	24,20	29,04
768	DRUGI PRIHODKI, POVEZANI S POSLOVNIMI UČINKI(SUBVENCije, DOTA	0,00	1.926,87
769	PREVREDNOTOVALNI POSLOVNI PRIHODKI	0,00	0,00
777	FINANČNI PRIHODKI IZ POSLOVNIH TERJATEV DO DRUGIH	0,00	0,00
786	PREJETE ODŠKODNINE IN KAZNI	0,00	297,26
787	DRUGI PRIHODKI	0,00	0,00
SKUPAJ PRIHODKI		89.407,83	110.642,08
			123,75%
400	STROŠKI MATERIALA	1.529,43	1.393,76
401	STROŠKI POMOŽNEGA MATERIALA	2.888,33	1.410,88
402	STROŠKI ENERGIJE	1.687,21	2.379,67
403	STROŠKI NADOMESTNIH DELOV ZA OSNOVNA SREDSTVA IN MATERIALA	55,00	14,67
404	ODPIS DROBNEGA INVENTARJA IN EMBALAŽE	150,00	390,07
405	USKLADITEV STROŠKOV MATERIALA IN DROBNEGA INVENTARJA	0,00	0,00
406	STROŠKI PISARNIŠKEGA MATERIALA IN STROKOVNE LITERATURE	0,00	0,00
407	DRUGI STROŠKI MATERIALA	0,00	0,00
410	STROŠKI STORITEV PRI PROIZVAJANJU PROIZVODOV IN OPRAVLJANJU	725,12	1.497,79
411	STROŠKI TRANSPORTNIH STORITEV-odvoz komunalnih odpadkov iz pokopališč	15.844,31	17.349,21
412	STROŠKI STORITEV V ZVEZI Z VZDRŽEVANJEM OPREDMETENIH OSNOVNIH SREDSTEV	1.944,42	2.032,12
413	NAJEMNINE	0,00	0,00
414	POVRAČILA STROŠKOV ZAPOSLENCEM V ZVEZI Z DELOM	0,00	26,21
415	STROŠKI PLAČILNEGA PROMETA IN BANČNIH STORITEV TER ZAVAROVALNIN	1.115,33	895,21
416	STROŠKI INTELEKTUALNIH IN OSEBNIH STORITEV	48,36	132,69
417	STROŠKI SEJMOV, REKLAME IN REPREZENTANCE	0,00	0,00
418	STROŠKI STORITEV FIZIČNIH OSEB, KI NE OPRAVLJAJO DEJAVNOSTI	1.292,37	0,00
419	STROŠKI DRUGIH STORITEV	3.870,25	3.209,29
430	AMORTIZACIJA NEOPREDMETENIH SREDSTEV	0,00	0,00
431	AMORTIZACIJA ZGRADB	27,22	29,64
432	AMORTIZACIJA OPREME IN NADOMESTNIH DELOV	1.806,04	2.348,35
433	AMORTIZACIJA DROBNEGA INVENTARJA	0,00	0,00
470	PLAČE ZAPOSLENCEV	40.546,87	36.473,20
471	NADOMESTILA PLAČ ZAPOSLENCEV	4.576,28	1.000,00
473	REGRES ZA LETNI DOPUST, POVRAČILA IN DRUGI PREJEMKI ZAPOSLENIH	9.681,99	13.512,53
474	DELODAJALČEVI PRISPEVKI OD PLAČ, NADOMESTIL PLAČ, BONITET, POVRAČILA	8.034,11	9.684,46
480	DAJATVE, KI NISO ODVISNE OD STROŠKOV DELA ALI DRUGIH VRST STROŠKOV	0,00	0,00
481	IZDATKI ZA VARSTVO OKOLJA	0,00	0,00
482	NAGRADE DIJAKOM IN ŠTUDENTOM NA DELOVNI PRAKSI SKUPAJ Z DAJTVAMI	0,00	0,00
489	OSTALI STROŠKI	31,00	22,43
702	NABAVNA VREDNOST PRODANIH MATERIALA IN BLAGA	490,00	0,00
720	PREVREDNOTOVALNI POSLOVNI ODHODKI NEOPREDMETENIH DOLGOROČNIH	130,19	0,00
721	PREVREDNOT. POSL. ODHODKI V ZVEZI S KRATK. SRED. RAZEN FINANČNIH NALOŽB	267,42	0,00
740	ODHODKI IZ POSOJIL, PREJETIH OD DRUŽB V SKUPINI	0,00	0,00
741	ODHODKI IZ POSOJIL, PREJETIH OD BANK	0,00	0,00
745	ODHODKI IZ OBVEZNOSTI DO DOBAVITELJEV IN MENIČNE OBVEZNOSTI	0,00	0,00
756	DENARNE KAZNI IN ODŠKODNINE	0,00	0,00
757	DRUGI ODHODKI	0,00	0,00
SKUPAJ STROŠKI, ODHODKI		96.741,25	93.802,18
			96,96%
POSLOVNI REZULTAT PRED POKRIVANJEM SKUPNIH STROŠKOV JKP		-7.333,42	16.839,90
akumulacija na realizacijo		-8,20%	15,22%

PREGLED POGREBNIH STORITEV PO OBČINAH IN LETIH

[illegible]

POSLOVNI REZULTAT POGREBNA DEJAVNOST 2025 V PRIMERJAVI Z LETOM 2024

		2024	2025
KONTO	NAZIV	pogrebna dejavnost	
760	PRIHODKI OD PRODAJE PROIZVODOV IN STORITEV NA DOMAČEM TRGU	263.901,41	274.867,98
762	PRIHODKI OD PRODAJE TRGOVSKEGA BLAGA IN MATERIALA NA DOMAČEM TRGU	109.649,17	111.141,89
766	PRIHODKI OD ODPRAVE REZERVACIJ	0,00	0,00
768	DRUGI PRIHODKI, POVEZANI S POSLOVNIMI UČINKI (SUBVENCije, DOTACIJE)	0,00	0,00
769	PREVREDNOTOVALNI POSLOVNI PRIHODKI	300,00	0,00
777	FINANČNI PRIHODKI IZ POSLOVNIH TERJATEV DO DRUGIH	0,00	0,00
786	PREJETE ODŠKODNINE IN KAZNI	0,00	0,00
787	DRUGI PRIHODKI	232,26	297,27
SKUPAJ PRIHODKI		374.082,84	386.307,14
			103,27%
400	STROŠKI MATERIALA	298,38	158,82
401	STROŠKI POMOŽNEGA MATERIALA	1.948,49	1.417,77
402	STROŠKI ENERGIJE	16.777,03	10.779,55
403	STROŠKI NADOMESTNIH DELOV ZA OSNOVNA SREDSTVA IN MATERIALA	0,00	0,00
404	ODPIS DROBNEGA INVENTARJA IN EMBALAŽE	146,67	1.140,88
405	USKLADITEV STROŠKOV MATERIALA IN DROBNEGA INVENTARJA	0,00	0,00
406	STROŠKI PISARNIŠKEGA MATERIALA IN STROKOVNE LITERATURE	0,00	46,90
407	DRUGI STROŠKI MATERIALA	0,00	215,53
410	STROŠKI STORITEV PRI PROIZVAJANJU PROIZVODOV IN OPRAVLJANJU STORITEV	120.251,68	119.411,80
411	STROŠKI TRANSPORTNIH STORITEV	100,00	0,00
412	STROŠKI STORITEV V ZVEZI Z VZDRŽEVANJEM OPREDMETENIH OSNOVNIH SREDSTEV	5.559,58	1.466,40
413	NAJEMNINE	25.632,76	24.614,63
414	POVRAČILA STROŠKOV ZAPOSLENCEM V ZVEZI Z DELOM	0,00	33,32
415	STROŠKI PLAČILNEGA PROMETA IN BANČNIH STORITEV TER ZAVAROVALNIN	1.967,03	1.966,55
416	STROŠKI INTELEKTUALNIH IN OSEBNIH STORITEV	430,70	241,62
417	STROŠKI SEJMOV, REKLAME IN REPREZENTANCE	102,26	0,00
418	STROŠKI STORITEV FIZIČNIH OSEB, KI NE OPRAVLJAJO DEJAVNOSTI	0,00	0,00
419	STROŠKI DRUGIH STORITEV	1.575,01	2.360,23
430	AMORTIZACIJA NEOPREDMETENIH SREDSTEV	0,00	0,00
431	AMORTIZACIJA ZGRADB	0,00	0,00
432	AMORTIZACIJA OPREME IN NADOMESTNIH DELOV	6.611,00	6.891,20
433	AMORTIZACIJA DROBNEGA INVENTARJA	0,00	0,00
470	PLAČE ZAPOSLENCEV	62.063,39	65.282,68
471	NADOMESTILA PLAČ ZAPOSLENCEV	8.522,19	20.291,17
473	REGRES ZA LETNI DOPUST, POVRAČILA IN DRUGI PREJEMKI ZAPOSLENIH	9.377,26	11.250,30
474	DELODAJALČEVI PRISPEVKI OD PLAČ, NADOMESTIL PLAČ, BONITET, POVRAČILA	12.125,87	12.597,52
478	DRUGI STROŠKI DELA	0,00	3.721,28
480	DAJATVE, KI NISO ODVISNE OD STROŠKOV DELA ALI DRUGIH VRST STROŠKOV	0,00	0,00
481	IZDATKI ZA VARSTVO OKOLJA	0,00	0,00
482	NAGRADE DIJAKOM IN ŠTUDENTOM NA DELOVNI PRAKSI SKUPAJ Z DAJATVAMI	0,00	0,00
489	OSTALI STROŠKI	476,25	306,97
702	NABAVNA VREDNOST PRODANIH MATERIALA IN BLAGA	50.624,46	47.511,50
720	PREVREDNOTOVALNI POSLOVNI ODHODKI NEOPREDMETENIH DOLGOROČNIH	6,90	9,72
721	PREVREDNOT. POSL. ODHODKI V ZVEZI S KRATK. SRED. RAZEN FINANČNIH NALOŽB	0,00	0,00
740	ODHODKI IZ POSOJIL, PREJETIH OD DRUŽB V SKUPINI	0,00	0,00
741	ODHODKI IZ POSOJIL, PREJETIH OD BANK	0,00	0,00
745	ODHODKI IZ OBVEZNOSTI DO DOBAVITELJEV IN MENIČNE OBVEZNOSTI	16,93	0,00
756	DENARNE KAZNI IN ODŠKODNINE	0,00	0,00
757	DRUGI ODHODKI	0,00	0,00
SKUPAJ STROŠKI, ODHODKI		324.613,84	331.716,34
			102,19%
POSLOVNI REZULTAT PRED POKRIVANJEM SKUPNIH STROŠKOV JKP		49.469,00	54.590,80
akumulacija na realizacijo		13,22%	14,13%

POSLOVNI REZULTAT DEJAVNOST JAVNA RAZSVETLJAVA 2025 GLEDE NA LETO 2024

JAVNA RAZSVETLJAVA		2024	2025
KONTO	NAZIV	Javna razsvetljava	
760	PRIHODKI OD PRODAJE PROIZVODOV IN STORITEV NA DOMAČEM TRGU	8.320,60	25.304,61
762	PRIHODKI OD PRODAJE TRGOVSKEGA BLAGA IN MATERIALA NA DOMAČEM	0,00	0,00
766	PRIHODKI OD ODPRAVE REZERVACIJ	0,00	0,00
768	DRUGI PRIHODKI, POVEZANI S POSLOVNIMI UČINKI (SUBVENCije, DOTACIJE)	0,00	0,00
769	PREVREDNOTOVALNI POSLOVNI PRIHODKI	0,00	0,00
777	FINANČNI PRIHODKI IZ POSLOVNIH TERJATEV DO DRUGIH	0,00	0,00
786	PREJETE ODŠKODNINE IN KAZNI	0,00	0,00
787	DRUGI PRIHODKI	0,00	0,00
SKUPAJ PRIHODKI		8.320,60	25.304,61
			304,12%
400	STROŠKI MATERIALA	0,00	418,38
401	STROŠKI POMOŽNEGA MATERIALA	0,00	0,00
402	STROŠKI ENERGIJE	0,00	0,00
403	STROŠKI NADOMESTNIH DELOV ZA OSNOVNA SREDSTVA IN MATERIALA	0,00	0,00
404	ODPIS DROBNEGA INVENTARJA IN EMBALAŽE	0,00	0,00
405	USKLADITEV STROŠKOV MATERIALA IN DROBNEGA INVENTARJA	0,00	0,00
406	STROŠKI PISARNIŠKEGA MATERIALA IN STROKOVNE LITERATURE	0,00	0,00
407	DRUGI STROŠKI MATERIALA	0,00	0,00
410	STROŠKI STORITEV PRI PROIZVAJANJU PROIZVODOV IN OPRAVLJANJU STORITEV	7.503,42	18.627,52
411	STROŠKI TRANSPORTNIH STORITEV	0,00	100,00
412	STROŠKI STORITEV V ZVEZI Z VZDRŽEVANJEM OPREDMETENIH OSNOVNIH SREDSTEV	0,00	0,00
413	NAJEMNINE	0,00	0,00
414	POVRAČILA STROŠKOV ZAPOSLENCEM V ZVEZI Z DELOM	16,68	48,11
415	STROŠKI PLAČILNEGA PROMETA IN BANČNIH STORITEV TER ZAVAROVALNIN	0,00	0,00
416	STROŠKI INTELEKTUALNIH IN OSEBNIH STORITEV	0,00	0,00
417	STROŠKI SEJMOV, REKLAME IN REPREZENTANCE	0,00	0,00
418	STROŠKI STORITEV FIZIČNIH OSEB, KI NE OPRAVLJAJO DEJAVNOSTI	0,00	0,00
419	STROŠKI DRUGIH STORITEV	0,00	4,28
430	AMORTIZACIJA NEOPREDMETENIH SREDSTEV	0,00	0,00
431	AMORTIZACIJA ZGRADB	0,00	0,00
432	AMORTIZACIJA OPREME IN NADOMESTNIH DELOV	0,00	0,00
433	AMORTIZACIJA DROBNEGA INVENTARJA	0,00	0,00
470	PLAČE ZAPOSLENCEV	175,38	2.014,57
471	NADOMESTILA PLAČ ZAPOSLENCEV	0,00	0,00
473	REGRES ZA LETNI DOPUST, POVRAČILA IN DRUGI PREJEMKI ZAPOSLENIH	12,76	288,61
474	DELODAJALČEVI PRISPEVKI OD PLAČ, NADOMESTIL PLAČ, BONITET, POVRAČILA	28,22	329,31
480	DAJATVE, KI NISO ODVISNE OD STROŠKOV DELA ALI DRUGIH VRST STROŠKOV	0,00	0,00
481	IZDATKI ZA VARSTVO OKOLJA	0,00	0,00
482	NAGRADE DIJAKOM IN ŠTUDENTOM NA DELOVNI PRAKSI SKUPAJ Z DAJATVAMI	0,00	0,00
489	OSTALI STROŠKI	0,00	0,00
702	NABAVNA VREDNOST PRODANIH MATERIALA IN BLAGA	0,00	0,00
720	PREVREDNOTOVALNI POSLOVNI ODHODKI NEOPREDMETENIH DOLGOROČNIH	0,00	0,00
721	PREVREDNOT. POSL. ODHODKI V ZVEZI S KRATK. SRED. RAZEN FINANČNIH NALOŽB	0,00	0,00
740	ODHODKI IZ POSOJIL, PREJETIH OD DRUŽB V SKUPINI	0,00	0,00
741	ODHODKI IZ POSOJIL, PREJETIH OD BANK	0,00	0,00
745	ODHODKI IZ OBVEZNOSTI DO DOBAVITELJEV IN MENIČNE OBVEZNOSTI	0,00	0,00
756	DENARNE KAZNI IN ODŠKODNINE	0,00	0,00
757	DRUGI ODHODKI	0,00	0,00
SKUPAJ STROŠKI, ODHODKI		7.736,46	21.830,78
			282,18%
POSLOVNI REZULTAT PRED POKRIVANJEM SKUPNIH STROŠKOV JKP		584,14	3.473,83
akumulacija na realizacijo		7,02%	13,73%

POSLOVNI REZULTAT DEJAVNOSTI VZDRŽEVANJA CEST IN JAVNIH POVRŠIN 2025 V PRIMERJAVI Z LETOM 2024

		2024	2025
		vzdrževanje cest in javnih površin	
KONTO	NAZIV		
760	PRIHODKI OD PRODAJE PROIZVODOV IN STORITEV NA DOMAČEM TRGU	569.726,59	665.894,73
762	PRIHODKI OD PRODAJE TRGOVSKEGA BLAGA IN MATERIALA NA DOMAČEM	530,00	0,00
766	PRIHODKI OD ODPRAVE REZERVACIJ	0,00	0,00
768	DRUGI PRIHODKI, POVEZANI S POSLOVNIMI UČINKI (SUBVENCije, DOTACIJE)	0,00	3.448,47
769	PREVREDNOTOVALNI POSLOVNI PRIHODKI	0,00	0,00
777	FINANČNI PRIHODKI IZ POSLOVNIH TERJATEV DO DRUGIH	0,00	0,00
786	PREJETE ODŠKODNINE IN KAZNI	0,00	0,00
787	DRUGI PRIHODKI	105,40	105,40
SKUPAJ PRIHODKI		570.361,99	669.448,60
			117,37%
400	STROŠKI MATERIALA	32.331,99	32.498,81
401	STROŠKI POMOŽNEGA MATERIALA	696,52	21,99
402	STROŠKI ENERGIJE	4.373,28	4.836,06
403	STROŠKI NADOMESTNIH DELOV ZA OSNOVNA SREDSTVA IN MATERIAL	222,52	0,00
404	ODPIS DROBNEGA INVENTARJA IN EMBALAŽE	1.001,86	1.214,42
405	USKLADITEV STROŠKOV MATERIALA IN DROBNEGA INVENTARJA	0,00	0,00
406	STROŠKI PISARNIŠKEGA MATERIALA IN STROKOVNE LITERATURE	0,00	0,00
407	DRUGI STROŠKI MATERIALA	0,00	0,00
410	STROŠKI STORITEV PRI PROIZVAJANJU PROIZVODOV IN OPRAVLJANJU	392.895,80	429.712,30
411	STROŠKI TRANSPORTNIH STORITEV	350,00	0,00
412	STROŠKI STORITEV V ZVEZI Z VZDRŽEVANJEM OPREDMETENIH OSNOVNIH SREDSTEV	4.781,11	2.219,92
413	NAJEMNINE	0,00	0,00
414	POVRAČILA STROŠKOV ZAPOSLENCEM V ZVEZI Z DELOM	1.163,50	1.127,94
415	STROŠKI PLAČILNEGA PROMETA IN BANČNIH STORITEV TER ZAVAROVALNIN	1.148,04	1.314,30
416	STROŠKI INTELEKTUALNIH IN OSEBNIH STORITEV	189,83	36,89
417	STROŠKI SEJMOV, REKLAME IN REPREZENTANCE	0,00	0,00
418	STROŠKI STORITEV FIZIČNIH OSEB, KI NE OPRAVLJAJO DEJAVNOSTI	5.407,90	0,00
419	STROŠKI DRUGIH STORITEV	742,47	505,90
430	AMORTIZACIJA NEOPREDMETENIH SREDSTEV	0,00	0,00
431	AMORTIZACIJA ZGRADB	0,72	0,72
432	AMORTIZACIJA OPREME IN NADOMESTNIH DELOV	3.032,94	2.199,17
433	AMORTIZACIJA DROBNEGA INVENTARJA	0,00	0,00
470	PLAČE ZAPOSLENCEV	51.443,76	96.996,77
471	NADOMESTILA PLAČ ZAPOSLENCEV	7.036,07	8.392,36
473	REGRES ZA LETNI DOPUST, POVRAČILA IN DRUGI PREJEMKI ZAPOSLENIH	11.797,82	10.197,45
474	DELODAJALČEVI PRISPEVKI OD PLAČ, NADOMESTIL PLAČ, BONITET, POVRAČILA	9.033,66	12.103,49
478	DRUGI STROŠKI DELA	0,00	2.273,89
480	DAJATVE, KI NISO ODVISNE OD STROŠKOV DELA ALI DRUGIH VRST STROŠKOV	0,00	0,00
481	IZDATKI ZA VARSTVO OKOLJA	0,00	0,00
482	NAGRADE DIJAKOM IN ŠTUDENTOM NA DELOVNI PRAKSI SKUPAJ Z DAJATVAMI	0,00	0,00
489	OSTALI STROŠKI	305,64	442,45
702	NABAVNA VREDNOST PRODANIH MATERIALA IN BLAGA	477,00	0,00
720	PREVREDNOTOVALNI POSLOVNI ODHODKI NEOPREDMETENIH DOLGOROČNIH	0,00	35,18
721	PREVREDNOT. POSL. ODHODKI V ZVEZI S KRATK. SRED. RAZEN FINANČNIH NALOŽB	0,00	0,00
740	ODHODKI IZ POSOJIL, PREJETIH OD DRUŽB V SKUPINI	0,00	0,00
741	ODHODKI IZ POSOJIL, PREJETIH OD BANK	0,00	0,00
745	ODHODKI IZ OBVEZNOSTI DO DOBAVITELJEV IN MENIČNE OBVEZNOSTI	0,00	0,00
756	DENARNE KAZNI IN ODŠKODNINE	0,00	0,00
757	DRUGI ODHODKI	0,00	0,00
SKUPAJ STROŠKI, ODHODKI		528.432,43	606.130,01
			114,70%
POSLOVNI REZULTAT PRED POKRIVANJEM SKUPNIH STROŠKOV JKP		41.929,56	63.318,59
akumulacija na realizacijo		7,35%	9,46%

POSLOVNI REZULTAT DEJAVNOSTI STANOVANJSKEGA UPRAVLJANJA 2025 V PRIMERJAVI Z LETOM 2024

		2024	2025
		stanovanjsko upravljanje	
KONTO	NAZIV		
760	PRIHODKI OD PRODAJE PROIZVODOV IN STORITEV NA DOMAČEM TRGU	47.453,22	33.689,76
762	PRIHODKI OD PRODAJE TRGOVSKEGA BLAGA IN MATERIALA NA DOMAČEM	0,00	0,00
766	PRIHODKI OD ODPRAVE REZERVACIJ	0,00	0,00
768	DRUGI PRIHODKI, POVEZANI S POSLOVNIMI UČINKI (SUBVENCije, DOTACIJE)	550,96	1.070,41
769	PREVREDNOTOVALNI POSLOVNI PRIHODKI	0,00	0,00
777	FINANČNI PRIHODKI IZ POSLOVNIH TERJATEV DO DRUGIH	0,00	2,24
786	PREJETE ODŠKODNINE IN KAZNI	0,00	0,00
787	DRUGI PRIHODKI	0,00	0,00
SKUPAJ PRIHODKI		48.004,18	34.762,41
			72,42%
400	STROŠKI MATERIALA	0,00	0,00
401	STROŠKI POMOŽNEGA MATERIALA	0,00	28,77
402	STROŠKI ENERGIJE	0,00	241,76
403	STROŠKI NADOMESTNIH DELOV ZA OSNOVNA SREDSTVA IN MATERIALA	0,00	0,00
404	ODPIS DROBNEGA INVENTARJA IN EMBALAŽE	0,00	194,80
405	USKLADITEV STROŠKOV MATERIALA IN DROBNEGA INVENTARJA	0,00	0,00
406	STROŠKI PISARNIŠKEGA MATERIALA IN STROKOVNE LITERATURE	0,00	30,00
407	DRUGI STROŠKI MATERIALA	0,00	0,00
410	STROŠKI STORITEV PRI PROIZVAJANJU PROIZVODOV IN OPRAVLJANJU	0,00	0,00
411	STROŠKI TRANSPORTNIH STORITEV	0,00	0,00
412	STROŠKI STORITEV V ZVEZI Z VZDRŽEVANJEM OPREDMETENIH OSNOVNIH SREDSTEV	937,50	23,70
413	NAJEMNINE	0,00	0,00
414	POVRAČILA STROŠKOV ZAPOSLENCEM V ZVEZI Z DELOM	445,98	246,25
415	STROŠKI PLAČILNEGA PROMETA IN BANČNIH STORITEV TER ZAVAROVALNIN	4.682,24	4.345,24
416	STROŠKI INTELEKTUALNIH IN OSEBNIH STORITEV	0,00	942,00
417	STROŠKI SEJMOV, REKLAME IN REPREZENTANCE	0,00	0,00
418	STROŠKI STORITEV FIZIČNIH OSEB, KI NE OPRAVLJajo DEJAVNOSTI	0,00	0,00
419	STROŠKI DRUGIH STORITEV	56,91	185,15
430	AMORTIZACIJA NEOPREDMETENIH SREDSTEV	0,00	0,00
431	AMORTIZACIJA ZGRADB	0,00	0,00
432	AMORTIZACIJA OPREME IN NADOMESTNIH DELOV	706,85	788,60
433	AMORTIZACIJA DROBNEGA INVENTARJA	0,00	0,00
470	PLAČE ZAPOSLENCEV	13.727,05	18.349,27
471	NADOMESTILA PLAČ ZAPOSLENCEV	3.125,15	2.820,90
473	REGRES ZA LETNI DOPUST, POVRAČILA IN DRUGI PREJEMKI ZAPOSLENIH	3.582,04	4.235,47
474	DELODAJALČEVI PRISPEVKI OD PLAČ, NADOMESTIL PLAČ, BONITET, POVRAČILA	2.930,56	3.706,30
478	DRUGI STROŠKI DELA	0,00	314,36
480	DAJATVE, KI NISO ODVISNE OD STROŠKOV DELA ALI DRUGIH VRST STROŠKOV	0,00	0,00
481	IZDATKI ZA VARSTVO OKOLJA	0,00	0,00
482	NAGRADE DIJAKOM IN ŠTUDENTOM NA DELOVNI PRAKSI SKUPAJ Z DAJATVAMI	0,00	0,00
489	OSTALI STROŠKI	6,62	32,06
702	NABAVNA VREDNOST PRODANIH MATERIALA IN BLAGA	0,00	0,00
720	PREVREDNOTOVALNI POSLOVNI ODHODKI NEOPREDMETENIH DOLGOROČNIH	0,00	48,23
721	PREVREDNOT. POSL. ODHODKI V ZVEZI S KRATK. SRED. RAZEN FINANČNIH NALOŽB	2.201,24	0,00
740	ODHODKI IZ POSOJIL, PREJETIH OD DRUŽB V SKUPINI	0,00	0,00
741	ODHODKI IZ POSOJIL, PREJETIH OD BANK	0,00	0,00
745	ODHODKI IZ OBVEZNOSTI DO DOBAVITELJEV IN MENIČNE OBVEZNOSTI	0,00	0,00
756	DENARNE KAZNI IN ODŠKODNINE	0,00	0,00
757	DRUGI ODHODKI	0,00	0,00
SKUPAJ STROŠKI, ODHODKI		32.402,14	36.532,86
			112,75%
POSLOVNI REZULTAT PRED POKRIVANJEM SKUPNIH STROŠKOV JKP		15.602,04	-1.770,45
akumulacija na realizacijo		32,50%	-5,09%

POSLOVNI REZULTAT ENERGETSKE DEJAVNOSTI OGREVANJA 2025 V PRIMERJAVI Z LETOM 2024

		2024	2025
KONTO	NAZIV	energetska dejavnost ogrevanja	
760	PRIHODKI OD PRODAJE PROIZVODOV IN STORITEV NA DOMAČEM TRGU	212.242,96	207.846,47
762	PRIHODKI OD PRODAJE TRGOVSKEGA BLAGA IN MATERIALA NA DOMAČEM	0,00	0,00
766	PRIHODKI OD ODPRAVE REZERVACIJ	13.203,84	13.203,84
768	DRUGI PRIHODKI, POVEZANI S POSLOVNIMI UČINKI(SUBVENCije, DOTA	0,00	0,00
769	PREVREDNOTOVALNI POSLOVNI PRIHODKI	0,00	0,00
777	FINANČNI PRIHODKI IZ POSLOVNIH TERJATEV DO DRUGIH	0,00	0,00
786	PREJETE ODŠKODNINE IN KAZNI	833,02	0,00
787	DRUGI PRIHODKI	0,00	0,00
SKUPAJ PRIHODKI		226.279,82	221.050,31
			97,69%
400	STROŠKI MATERIALA	0,00	282,27
401	STROŠKI POMOŽNEGA MATERIALA	166,62	1,11
402	STROŠKI ENERGIJE (kurilno olje, sekanci, plin)	128.882,17	140.777,95
403	STROŠKI NADOMESTNIH DELOV ZA OSNOVNA SREDSTVA IN MATERIALA	0,00	0,00
404	ODPIS DROBNEGA INVENTARJA IN EMBALAŽE	0,00	0,00
405	USKLADITEV STROŠKOV MATERIALA IN DROBNEGA INVENTARJA	0,00	0,00
406	STROŠKI PISARNIŠKEGA MATERIALA IN STROKOVNE LITERATURE	0,00	0,00
407	DRUGI STROŠKI MATERIALA	0,00	0,00
410	STROŠKI STORITEV PRI PROIZVAJANJU PROIZVODOV IN OPRAVLJANJU	15.981,20	13.768,26
411	STROŠKI TRANSPORTNIH STORITEV	0,00	0,00
412	STROŠKI STORITEV V ZVEZI Z VZDRŽEVANJEM OPREDMETENIH OSNOVNIH SREDSTEV	8.887,63	7.030,50
413	NAJEMNINE	0,00	0,00
414	POVRAČILA STROŠKOV ZAPOSLENCEM V ZVEZI Z DELOM	91,05	14,03
415	STROŠKI PLAČILNEGA PROMETA IN BANČNIH STORITEV TER ZAVAROVALNIN	1.806,36	1.806,37
416	STROŠKI INTELEKTUALNIH IN OSEBNIH STORITEV	1.200,00	1.860,00
417	STROŠKI SEJMOV, REKLAME IN REPREZENTANCE	0,00	0,00
418	STROŠKI STORITEV FIZIČNIH OSEB, KI NE OPRAVLJAJO DEJAVNOSTI	0,00	0,00
419	STROŠKI DRUGIH STORITEV	4.204,48	6.879,98
430	AMORTIZACIJA NEOPREDMETENIH SREDSTEV	0,00	0,00
431	AMORTIZACIJA ZGRADB	6.658,92	6.658,92
432	AMORTIZACIJA OPREME IN NADOMESTNIH DELOV	22.257,24	19.755,95
433	AMORTIZACIJA DROBNEGA INVENTARJA	0,00	0,00
470	PLAČE ZAPOSLENCEV	4.541,24	1.613,49
471	NADOMESTILA PLAČ ZAPOSLENCEV	0,00	0,00
473	REGRES ZA LETNI DOPUST, POVRAČILA IN DRUGI PREJEMKI ZAPOSLENIH	681,00	210,71
474	DELODAJALČEVI PRISPEVKI OD PLAČ, NADOMESTIL PLAČ, BONITET, POVRAČILA	708,90	273,32
480	DAJATVE, KI NISO ODVISNE OD STROŠKOV DELA ALI DRUGIH VRST STROŠKOV	0,00	0,00
481	IZDATKI ZA VARSTVO OKOLJA	0,00	0,00
482	NAGRADE DIJAKOM IN ŠTUDENTOM NA DELOVNI PRAKSI SKUPAJ Z DAJATVAMI	0,00	0,00
489	OSTALI STROŠKI	571,70	603,05
702	NABAVNA VREDNOST PRODANIH MATERIALA IN BLAGA	0,00	0,00
720	PREVREDNOTOVALNI POSLOVNI ODHODKI NEOPREDMETENIH DOLGOROČNIH	0,00	0,00
721	PREVREDNOT. POSL. ODHODKI V ZVEZI S KRATK. SRED. RAZEN FINANČNIH NALOŽB	4.563,48	0,00
740	ODHODKI IZ POSOJIL, PREJETIH OD DRUŽB V SKUPINI (DOLB)	1.894,93	192,21
741	ODHODKI IZ POSOJIL, PREJETIH OD BANK	0,00	0,00
745	ODHODKI IZ OBVEZNOSTI DO DOBAVITELJEV IN MENIČNE OBVEZNOSTI	0,24	0,00
756	DENARNE KAZNI IN ODŠKODNINE	0,00	0,00
757	DRUGI ODHODKI	0,00	0,00
SKUPAJ STROŠKI, ODHODKI		203.097,16	201.728,12
			99,33%
POSLOVNI REZULTAT PRED POKRIVANJEM SKUPNIH STROŠKOV JKP		23.182,66	19.322,19
akumulacija na realizacijo		10,25%	8,74%

POSLOVNI REZULTAT PROJEKTNE DEJAVNOSTI IN STORITVE 2025 V PRIMERJAVI Z LETOM 2024

		2024	2025
KONTO	NAZIV	projektne dejavnosti	
760	PRIHODKI OD PRODAJE PROIZVODOV IN STORITEV NA DOMAČEM TRGU	625.581,39	743.795,74
762	PRIHODKI OD PRODAJE TRGOVSKEGA BLAGA IN MATERIALA NA DOMAČEM TRGU	2.132,69	2.761,82
766	PRIHODKI OD ODPRAVE REZERVACIJ	0,00	0,00
768	DRUGI PRIHODKI, POVEZANI S POSLOVNIMI UČINKI (SUBVENCije, DOTACIJE)	267,86	21.677,93
769	PREVREDNOTOVALNI POSLOVNI PRIHODKI	0,00	0,00
777	FINANČNI PRIHODKI IZ POSLOVNIH TERJATEV DO DRUGIH	0,00	2,61
786	PREJETE ODŠKODNINE IN KAZNI	65,19	4,20
787	DRUGI PRIHODKI	0,00	0,00
	splošni prihodki	364,28	0,00
SKUPAJ PRIHODKI		628.411,41	768.242,30
			122,25%
400	STROŠKI MATERIALA	119.663,91	201.484,71
401	STROŠKI POMOŽNEGA MATERIALA	5.011,36	4.682,47
402	STROŠKI ENERGIJE	8.917,98	8.106,57
403	STROŠKI NADOMESTNIH DELOV ZA OSNOVNA SREDSTVA IN MATERIALA	489,25	1.089,62
404	ODPIS DROBNEGA INVENTARJA IN EMBALAŽE	1.212,88	3.224,01
405	USKLADITEV STROŠKOV MATERIALA IN DROBNEGA INVENTARJA ZARADI	0,00	0,00
406	STROŠKI PISARNIŠKEGA MATERIALA IN STROKOVNE LITERATURE	0,00	0,00
407	DRUGI STROŠKI MATERIALA	0,00	10,88
410	STROŠKI STORITEV PRI PROIZVAJANJU PROIZVODOV IN OPRAVLJANJU DEJAVNOSTI	174.783,71	152.766,97
411	STROŠKI TRANSPORTNIH STORITEV	1.602,71	3.433,49
412	STROŠKI STORITEV V ZVEZI Z VZDRŽEVANJEM OPREDMETENIH OSNOVNIH SREDSTEV	38.475,95	18.351,85
413	NAJEMNINE	1.256,58	2.219,18
414	POVRAČILA STROŠKOV ZAPOSLENCEM V ZVEZI Z DELOM	1.546,86	981,38
415	STROŠKI PLAČILNEGA PROMETA IN BANČNIH STORITEV TER ZAVAROVALNIN	4.247,05	4.088,78
416	STROŠKI INTELEKTUALNIH IN OSEBNIH STORITEV	22.141,64	28.756,75
417	STROŠKI SEJMOV, REKLAME IN REPREZENTANCE	0,00	0,00
418	STROŠKI STORITEV FIZIČNIH OSEB, KI NE OPRAVLJAJO DEJAVNOSTI	3,80	0,00
419	STROŠKI DRUGIH STORITEV	4.965,62	5.087,25
430	AMORTIZACIJA NEOPREDMETENIH SREDSTEV	0,00	0,00
431	AMORTIZACIJA ZGRADB	0,00	0,00
432	AMORTIZACIJA OPREME IN NADOMESTNIH DELOV	5.696,06	3.508,85
433	AMORTIZACIJA DROBNEGA INVENTARJA	0,00	0,00
470	PLAČE ZAPOSLENCEV	79.648,17	137.650,49
471	NADOMESTILA PLAČ ZAPOSLENCEV	6.440,06	12.866,69
473	REGRES ZA LETNI DOPUST, POVRAČILA IN DRUGI PREJEMKI ZAPOSLENIH	18.999,11	28.530,88
474	DELODAJALČEVI PRISPEVKI OD PLAČ, NADOMESTIL PLAČ, BONITET, POVRAČILA	14.623,63	30.146,36
478	DRUGI STROŠKI DELA		2.398,34
480	DAJATVE, KI NISO ODVISNE OD STROŠKOV DELA ALI DRUGIH VRST STROŠKOV	0,00	0,00
481	IZDATKI ZA VARSTVO OKOLJA	1,85	0,00
482	NAGRADE DIJAKOM IN ŠTUDENTOM NA DELOVNI PRAKSI SKUPAJ Z DAJATVAMI	460,23	0,00
489	OSTALI STROŠKI	1.972,22	472,29
702	NABAVNA VREDNOST PRODANEGA MATERIALA IN BLAGA	0,00	3.808,32
720	PREVREDNOTOVALNI POSLOVNI ODHODKI NEOPREDMETENIH DOLGOROČNIH	1.378,52	19,25
721	PREVREDNOT. POSL. ODHODKI V ZVEZI S KRATK. SRED. RAZEN FINANČNIH NALOŽB	0,00	0,00
740	ODHODKI IZ POSOJIL, PREJETIH OD DRUŽB V SKUPINI	31,30	0,00
741	ODHODKI IZ POSOJIL, PREJETIH OD BANK	0,00	0,00
745	ODHODKI IZ OBVEZNOSTI DO DOBAVITELJEV IN MENIČNE OBVEZNOSTI	0,00	0,00
756	DENARNE KAZNI IN ODŠKODNINE	0,00	0,00
757	DRUGI ODHODKI	0,00	0,00
	splošni stroški	9.914,55	0,00
SKUPAJ STROŠKI, ODHODKI		523.485,00	653.685,38
			124,87%
POSLOVNI REZULTAT PRED POKRIVANJEM SKUPNIH STROŠKOV JKP		104.926,41	114.556,92
akumulacija na lastno realizacijo		16,70%	14,91%

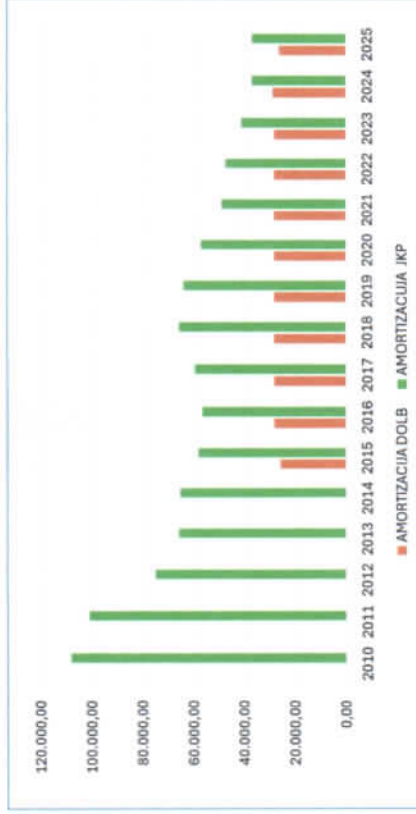
V LETU 2025 NABAVLJENA OSNOVNA SREDSTVA

št.reg OS	naziv OS	nabavna vrednost	nahajališče
1909.	Poslovni program	1.100,00	uprava
1910.	Osebno vozilo Nissan Note 1.6 Visia plus	1.991,68	vodooskrba
1911.	Mobilni aparat Samsung galaxy A05 S	123,93	uprava
1912.	Cisterna za gnojenje Fliegel VFW 4000, JuboLine	10.647,54	odvajanje in čiščenje
1913.	Računalnik Purity 5 8600G	775,00	uprava
1914.	Monitor Msi G27CQ4 27	155,74	uprava
1915.	Programska oprema-modul prejeti računi	5.068,76	uprava
1916.	Mobitel Xiaome Redmi note 14 pro	212,46	vodooskrba
1917.	Osebno vozilo Clio Storia expression 1,2	1.750,00	gradbena dejavnost
1918.	Voziček Hogert, 7 predalov 544 set orodja	590,00	vodooskrba
1919.	Brusilka M18 Fsagv-125xb-0x	536,00	vodooskrba
1920.	Puhalnik listja FBLG3	180,00	vodooskrba
1921.	Mobitel Samsung Galaxy A05S 128 GB	123,93	pogrebno-pokopališka dejavnost
1922.	Samohodna kosilnica Weibang	679,52	pogrebno-pokopališka dejavnost
1923.	Kosa motorna BC241 (nitkarca)	292,84	pogrebno-pokopališka dejavnost
1924.	Aparat za spiralno vezavo klipko x5	252,98	uprava
1925.	Pisalna miza ghia korpus artisan, hrast	309,84	uprava-Faletič
1926.	Priklopno vozilo TPP 211 za man	5.000,00	gradbena dejavnost
1927.	Aparat gas check H2 professional	5.166,00	vodooskrba
1928.	Posipalka za pesek in sol riko ekos tk 12	3.500,00	gradbena dejavnost
1929.	Gstar cad 2026 standars (perpetual license)	451,50	odvajanje in čiščenje
skupaj		38.907,72	

STROŠKI AMORTIZACIJE IN NABAVA PO LETIH

PRILOGA 23

amortizacija	2010	2011	2012	2013	2014	2015	2016	2017	2018	2019	2020	2021	2022	2023	2024	2025	skupaj
Dolb oprema	0,00	0,00	0,00	0,00	0,00	19.560,75	21.339,00	21.339,00	21.339,00	21.339,00	21.339,00	21.339,00	21.339,00	21.392,89	21.985,68	19.484,39	231.796,71
Dolb objekti	0,00	0,00	0,00	0,00	0,00	6.104,01	6.658,92	6.658,92	6.658,92	6.658,92	6.658,92	6.658,92	6.658,92	6.658,92	6.658,92	6.658,92	72.693,22
AMORTIZACIJA DOLB	0,00	0,00	0,00	0,00	0,00	25.664,76	27.997,92	27.997,92	27.997,92	27.997,92	27.997,92	27.997,92	27.997,92	28.051,81	28.644,60	26.143,31	304.489,93
AMORTIZACIJA JKP	108.178,11	100.919,70	74.809,57	65.717,52	65.143,77	58.043,89	56.374,19	59.269,30	65.582,67	63.858,46	57.012,32	48.811,66	47.382,59	41.004,93	36.832,11	36.833,11	985.773,90
SKUPAJ	108.178,11	100.919,70	74.809,57	65.717,52	65.143,77	83.708,65	84.374,12	87.267,22	93.580,59	91.856,38	85.010,24	76.809,58	75.380,51	69.056,74	65.476,71	62.976,42	1.290.263,83



nabava	2010	2011	2012	2013	2014	2015	2016	2017	2018	2019	2020	2021	2022	2023	2024	2025	SKUPAJ
OPREMA	29.606,35	4.566,99	68.949,07	94.528,04	49.267,70	48.896,92	13.414,70	78.568,77	53.039,10	51.690,63	13.621,56	34.374,37	22.898,70	38.249,89	19.320,26	31.971,89	652.964,94
ZEMLIŠČE	0,00	0,00	50.500,00	0,00	0,00	0,00	0,00	0,00	0,00	0,00	0,00	0,00	0,00	0,00	-9.285,73	0,00	41.214,27
RAČUNALNIŠKI PROGRAMI	20.641,61	2.048,68	1.974,43	4.930,43	2.249,59	188,32	0,00	0,00	4.518,86	0,00	0,00	0,00	2.652,13	0,00	4.128,47	5.520,26	48.852,78
SKUPAJ NABAVE JKP	50.247,96	6.615,67	121.423,50	99.458,47	51.517,29	49.085,24	13.414,70	78.568,77	57.557,96	51.690,63	13.621,56	34.374,37	25.550,83	38.249,89	14.163,00	37.492,15	743.031,99



AMORTIZACIJA IN NABAVA OPREME PO LETIH



JKP	2010	2011	2012	2013	2014	2015	2016	2017	2018	2019	2020	2021	2022	2023	2024	2025	SKUPAJ
AMORTIZACIJA	108.178,11	100.919,70	74.809,57	65.717,52	65.143,77	58.043,89	56.374,19	59.269,30	65.582,67	63.858,46	57.012,32	48.811,66	47.382,59	41.004,93	36.832,11	36.833,11	985.773,90
NABAVE OPREME	50.247,96	6.615,67	70.923,50	99.458,47	51.517,29	49.085,24	13.414,70	78.568,77	57.557,96	51.690,63	13.621,56	34.374,37	25.550,83	38.249,89	14.163,00	37.492,15	692.531,99
% PORABLENE AMORTIZACIJE	46,45%	6,56%	94,81%	151,34%	79,08%	84,57%	23,80%	132,56%	87,76%	80,95%	23,89%	70,42%	53,92%	93,28%	38,45%	101,79%	70,25%
NABAVA/ODDAJA ZEMLIŠČA			50.500,00												-9.285,73		